

Муниципальное бюджетное дошкольное образовательное учреждение
детский сад «Ромашка» с.Счастливое

Принято
Педагогическим советом
Протокол № 01 от «29» 08 20 18 г.

Утверждаю
Заведующая МБДОУ
д/с «Ромашка» с.Счастливое
Умарова Умарова А.А.
№07 от «03» 09 2018 г.



Рабочая программа
по разделу
«Музыка»

Подготовила муз.руководитель: Аджиева З.А.

Содержание

1. Раздел. Целевой.

1.1. Пояснительная записка

1.2. Возрастные особенности развития детей.

1.3. Планируемые результаты.

2 раздел. Содержательный.

2.1. Содержание психолого-педагогической образовательной работы по освоению детьми раздела «Музыкальная деятельность»

2.2. Основные задачи реализации раздела программы «Музыкальная деятельность»

2.3. Связь с другими образовательными областями.

2.4. Содержание психолого-педагогической работы по образовательной области «Художественно-эстетическое развитие». «Музыкальная деятельность» (от 3-до4лет)

2.5. Содержание психолого-педагогической работы по образовательной области «Художественно-эстетическое развитие». «Музыкальная деятельность» (от 4-до5 лет)

2.6. Содержание психолого-педагогической работы по образовательной области «Художественно-эстетическое развитие». «Музыкальная деятельность» (от 5-до6 лет)

2.7. Формы работы по реализации основных задач по видам музыкальной деятельности.

2.8. Музыкально-оздоровительная работа с детьми.

2.9. Реализация регионального компонента.

2.10. Сведения о реализации дополнительных программ дошкольного образования.

2.11. Сотрудничество и взаимодействие с семьями воспитанников.

3 раздел. Организационный.

3.1. Предметно-развивающая среда.

3.2. Особенности организации образовательной деятельности по музыкальному развитию дошкольников.

3.3. Реализация образовательной области «Художественно-эстетическое развитие. Музыкальная деятельность».

3.4. Направления деятельности и формы работы музыкального руководителя.

3.5. Культурно-досуговая деятельность.

3.6. Мониторинг достижения детьми планируемых результатов освоения программы.

3.7. Циклограмма образовательной деятельности.

3.8. Примерный перечень развлечений и праздников.

План работы с педагогами на учебный год.

План работы с родителями дошкольников.

Анкета для родителей по музыкальному воспитанию дошкольников.

1.ЦЕЛЕВОЙ РАЗДЕЛ

1.1.Пояснительная записка

Современная наука признает раннее детство как период, имеющий огромное значение для всей последующей жизни человека. Результаты нейропсихологических исследований доказали, что человеческий мозг имеет специальные разделы, ответственные за музыкальное восприятие. Из этого следует, что музыкальные способности – часть нашего биологического наследия. «Начать использовать то, что даровано природой, необходимо как можно раньше, поскольку неиспользуемое, невостребованное извне атрофируется...» В.М. Бехтерев. Влияние же музыки на эмоциональное состояние человека давно закрепило первые позиции среди других видов искусств. По мнению В.А. Сухомлинского: «Музыка является самым чудодейственным, самым тонким средством привлечения к добру, красоте, человечности. Чувство красоты музыкальной мелодии открывает перед ребенком собственную красоту – маленький человек осознает свое достоинство...».

В дошкольной педагогике музыка рассматривается как ничем не заменимое средство развития у детей эмоциональной отзывчивости на все доброе и прекрасное, с которыми они встречаются в жизни. Музыкальное воспитание в МБДОУ осуществляется на основе примерной программы «От рождения до школы» под редакцией Н.Е.Вераксы, Т. С. Комаровой, М. А. Васильевой. 2014г. и парциальной программы «Музыкальные шедевры» О. П. Радыновой.

Данная рабочая программа воспитательно-образовательной деятельности музыкального руководителя Муниципального бюджетного дошкольного учреждения «Солнышко» составлена в соответствии нормативно - правовыми документами:

Программа разработана в соответствии с:

- * Законом РФ от 29/12/2012г. №273-ФЗ «Об образовании»;
- * Национальной доктриной образования в РФ;
- * Концепцией модернизации российского образования;
- * ФГОС основной общеобразовательной программы дошкольного образования ;
- * Санитарно-эпидемиологическими правилами и нормативами СанПиН 2.4.1.3049-13 «Санитарно-эпидемиологические требования к устройству, содержанию и организации режима работы дошкольных образовательных учреждений» от 15.05.2013;
- * Уставом муниципального бюджетного дошкольного образовательного учреждения «Ромашка».
- * Письмом министерства образования Российской Федерации от 14.03.2000 № 65/23-16 «О гигиенических требованиях к максимальной нагрузке на детей дошкольного возраста в организованных формах обучения».

В программе сформулированы и конкретизированы задачи по музыкальному воспитанию для детей второй младшей группы, средней, старшей группах.

Рабочая учебная программа по музыкальному развитию младших дошкольников является модифицированной и составленной на основе:

-инновационной примерной основной общеобразовательной программы «От рождения до школы» под редакцией Н.Е.Вераксы, Т. С. Комаровой, М. А. Васильевой. 2014г.

- программы «Ладушки» И. Каплуновой, И. Новоскольцевой. 2010 г.
- «Музыка с мамой» Железновых. 2007г.
- «Обучение дошкольников игре на детских музыкальных инструментах» Н.Г. Кононовой, «Просвещение», М., 1990г.
- «Музыкальные шедевры» О. П. Радыновой М., 2000г.
- «Ритмическая мозаика» А.И. Бурениной. 2000г.

Рабочая учебная программа отвечает требованиям Федерального государственного образовательного стандарта и возрастным особенностям детей. Программа разработана с учетом дидактических принципов - их развивающего обучения, психологических особенностей детей дошкольного возраста и включает в себя следующие разделы:

- восприятие;
- пение;
- музыкально-ритмические движения;
- игра на детских музыкальных инструментах.

В основу рабочей программы положен полихудожественный подход, основанный на интеграции разных видов музыкальной деятельности: исполнительство, ритмика, музыкально-театрализованная деятельность, арттерапевтические методики, что способствует сохранению целостности восприятия, позволяет оптимизировать и активизировать музыкальное восприятие на основе духовно – нравственных и социокультурных ценностей

. Рабочая программа рассчитана на 5 лет обучения:

- 1 год – младшая группа с 3 до 4 лет;
- 2 год – средняя группа с 4 до 5 лет;
- 3 год – старшая группа с 5 до 6 лет;

Программа предусматривает преемственность музыкального содержания во всех видах музыкальной деятельности. Музыкальный репертуар, сопровождающий музыкально – образовательный процесс формируется из различных программных сборников, которые перечислены в списке литературы. Репертуар - является вариативным компонентом программы и может изменяться, дополняться, в связи с календарными событиями и планом реализации коллективных и индивидуально – ориентированных мероприятий, обеспечивающих удовлетворение образовательных потребностей разных категорий детей.

В программе сформулированы и конкретизированы задачи по музыкальному воспитанию для детей второй младшей группы, средней, старшей группы.

Цель рабочей программы: создание условий для развития музыкально-творческих способностей детей дошкольного возраста средствами музыки, развитие психических и физических качеств ребенка.

Задачи:

- развитие предпосылок ценностно-смыслового восприятия и понимания музыкального искусства;
- ознакомление с элементарными музыкальными понятиями, жанрами;
- развитие музыкально – художественной деятельности,
- Развитие детского музыкально-художественного творчества, реализация самостоятельной творческой деятельности детей; удовлетворение потребности в самовыражении.

- развитие музыкальных способностей: поэтического и музыкального слуха, чувства ритма, музыкальной памяти; формирование песенного, музыкального вкуса;
- формирование основ музыкальной культуры дошкольников;
- обеспечение эмоционально-психологического благополучия, эмоциональной отзывчивости при восприятии музыкальных произведений, охраны и укрепления здоровья детей;
- приобщение к музыкальному искусству через разностороннюю музыкально-творческую деятельность в синкретических формах (русский народный фольклор, фольклор других народов, классическая музыка зарубежных и русских композиторов, детская современная музыка);
- воспитание интереса к музыкально-художественной деятельности, совершенствование умений в этом виде деятельности.
- развитие внутренних психических процессов, творческого воображения и фантазии, потребности к самовыражению в различных видах художественно-творческой деятельности;
- развитие речи.

Принципы формирования программы:

- соответствие принципу развивающего образования, целью которого является развитие ребенка;
- сочетание принципов научной обоснованности и практической применимости;
- соответствие критериям полноты, необходимости и достаточности;
 - обеспечение единства воспитательных, развивающих и обучающих целей и задач процесса образования детей дошкольного возраста;
- построение образовательного процесса на адекватных возрасту формах работы с детьми;
- решение программных образовательных задач в совместной деятельности взрослого и детей и самостоятельной деятельности детей не только в рамках непосредственно образовательной деятельности, но и при проведении режимных моментов в соответствии со спецификой дошкольного образования.
- учет принципа интеграции образовательных областей в соответствии с возрастными возможностями и особенностями воспитанников, спецификой и возможностями образовательных областей
- соответствие комплексно-тематическому принципу построения образовательного процесса.
- принцип приоритетности эмоционально-чувственного развития, как основы духовно-нравственного воспитания.

Основными методологическими подходами к формированию программы являются: культурно-исторический, личностный и деятельностный подход.

Особенностью рабочей программы по музыкальному воспитанию и развитию дошкольников является взаимосвязь различных видов художественной деятельности: речевой, музыкальной, песенной, танцевальной, творческо-игровой.

1.2. Возрастные особенности развития ребенка 3-4 лет музыкальной деятельности.

В возрасте 3-4 лет необходимым становится создание условий для активного экспериментирования и практикования ребёнка со звуками с целью накопления первоначального музыкального опыта. Манипулирование музыкальными звуками и игра с ними (при их прослушивании, элементарном музицировании, пении, выполнения простейших танцевальных и ритмических движений) позволяют ребёнку начать в дальнейшем ориентироваться в характере музыки, её жанрах.

Содержанием музыкального воспитания детей данного возраста является приобщение их к разным видам музыкальной деятельности, формирование интереса к музыке, элементарных музыкальных способностей и освоение некоторых исполнительских навыков. В этот период, прежде всего, формируется восприятие музыки, характеризующееся эмоциональной отзывчивостью на произведения. Маленький ребёнок воспринимает музыкальное произведение в целом. Постепенно он начинает слышать и вычленять выразительную интонацию, изобразительные моменты, затем дифференцирует части произведения. Исполнительская деятельность у детей данного возраста лишь начинает своё становление.

Голосовой аппарат ещё не сформирован, голосовая мышца не развита, связки тонкие, короткие. Голос ребёнка не сильный, дыхание слабое, поверхностное. Поэтому репертуар должен отличаться доступностью текста и мелодии. Поскольку малыши обладают непроизвольным вниманием, весь процесс обучения надо организовать так, чтобы он воздействовал на чувства и интересы детей. Дети проявляют эмоциональную отзывчивость на использование игровых приёмов и доступного материала.

Возрастные особенности детей средней группы (4-5 лет)

Дети средней группы уже имеют достаточный музыкальный опыт, благодаря которому начинают активно включаться в разные виды музыкальной деятельности: слушание, пение, музыкально-ритмические движения, игру на музыкальных инструментах и творчество.

В этом возрасте у ребенка возникают первые эстетические чувства, которые проявляются при восприятии музыки, подпевании, участии в игре или пляске и выражаются в эмоциональном отношении ребенка к тому, что он делает. Поэтому приоритетными задачами являются развитие умения вслушиваться в музыку, запоминать и эмоционально реагировать на нее, связывать движения с музыкой в музыкально-ритмических движениях.

Дети эмоционально реагируют на музыку, испытывая радость от встречи с ней. Достаточно внимательно слушают её (короткие пьесы – от начала до конца). Могут определить общее настроение, характер музыкального произведения в целом и его частей. Слышат в музыке изобразительные моменты, соответствующие названию пьесы, узнают ее характерные образы.

Определяют, к какому из жанров относится прослушанное музыкальное произведение (марш, песня, танец) и на каком из известных ему инструментов оно исполнено.

Может отобразить характер музыки в музыкальном движении, рисунке.

Дети 5 года жизни очень активны, моторны, в окружающем пространстве ориентируются более уверенно. Могут воспроизвести в движениях характер более сложной и имение контрастной двух – и трехчастной формы музыки, самостоятельно определяют жанры марша и танца и выбирают соответствующие движения.

Дети уже овладевают некоторыми видами основных движений (ходьбы, бега, прыжков), используют изобразительные и выразительные жесты.

Дети владеют достаточно четкой артикуляцией в пении. В системе чувства музыкального ритма у детей в наибольшей степени представлено чувство темпа. Имитируют голоса животных, интонационно выделяют речь тех или иных персонажей.

Возрастные особенности развития ребенка 5-6 лет музыкальной деятельности.

Эстетическое отношение к миру у старшего дошкольника становится более осознанным и активным. Он уже в состоянии не только воспринимать красоту, но и в какой-то мере создавать ее. Ребенок может сконструировать из лоскутков интересный по цветовым сочетаниям наряд для куклы, ухаживает за красивым цветком, чтобы он не завял, вносит свою лепту в интерьер комнаты, вешая на стенку свой лучший рисунок.

Все более осознанно старший дошкольник строит свои отношения со сверстниками и взрослыми, стремится сделать их как можно более красивыми, соответствующим воспринятым этическим нормам.

Художественное развитие в этом возрасте характеризуется высокой степенью овладения различными видами художественной деятельности и появлением сложных компонентов в системах художественных способностей. Так, формируется способность к восприятию и воспроизведению ритмического рисунка музыки, возникает интонационно-мелодическая ориентация музыкального восприятия, в музыкальных импровизациях появляются законченная мелодия и форма.

В старшем дошкольном возрасте у детей происходит созревание такого важного качества, как произвольность психических процессов (внимания, памяти, мышления), что является важной предпосылкой для более углубленного музыкального воспитания.

Ребенок 5-6 лет отличается большой самостоятельностью, стремлением к самовыражению в различных видах художественно-творческой деятельности, у него ярко выражена потребность в общении со сверстниками. К этому возрасту у детей развивается ловкость, точность, координация движений, что в значительной степени расширяет их исполнительские возможности в ритмике. Значительно возрастает активность детей, они очень энергичны, подвижны, эмоциональны. У детей шестого года жизни более совершенна речь: расширяется активный и пассивный словарь. Улучшается звукопроизношение, грамматический строй речи, голос становится звонким и сильным. Эти особенности дают возможность дальнейшего развития певческой деятельности, использования более разнообразного и сложного музыкального репертуара.

Однако все перечисленные особенности проявляются индивидуально, и в целом дети шестого года жизни ещё требуют бережного и внимательного отношения: они быстро утомляются, устают от монотонности. Эти возрастные особенности необходимо учитывать при планировании и организации музыкальных образовательных ситуаций.

1.3. ПЛАНИРУЕМЫЕ РЕЗУЛЬТАТЫ

Результатом реализации рабочей программы по музыкальному воспитанию и развитию дошкольников следует считать:

- сформированность эмоциональной отзывчивости на музыку,
- умение передавать выразительные музыкальные образы,
- воспринимать и передавать в пении, движении основные средства выразительности музыкальных произведений,
- сформированность двигательных навыков и качеств (координация, ловкость и точность движений, пластичность),
- умение передавать игровые образы, используя песенные, танцевальные импровизации, проявление активности, самостоятельности и творчества в разных видах музыкальной деятельности.

Эти навыки способствуют развитию предпосылок:

- - ценностно – смыслового восприятия и понимания произведений музыкального искусства;
- - становления эстетического отношения к окружающему миру;
- - формированию элементарных представлений о видах музыкального искусства;
- - сопереживания персонажам художественных произведений; - реализации самостоятельной творческой деятельности

Эти результаты соответствуют целевым ориентирам возможных достижений ребенка в образовательной области «Художественно – эстетическое развитие», направлении «Музыка» (Федеральный Государственный образовательный стандарт дошкольного образования, приказ № 1115 от 17.10. 2013 г., раздел 2, пункт 2.6.)

К концу года дети 4-х лет могут:

- Слушать музыкальное произведение до конца, узнавать знакомые песни, различать звуки по высоте (в пределах октавы), проявлять эмоциональную отзывчивость;
- Замечать изменения в звучании (тихо - громко);
- может определить общее настроение и жанр музыкального произведения (песня, танец, марш), слышать отдельные средства музыкальной выразительности (темп, динамику, тембр).
- петь, не отставая и не опережая друг друга;
- воспроизводить в движениях характер музыки; выполнять танцевальные движения: кружиться в парах, притоптывать попеременно ногами, двигаться под музыку с предметами (флажки, листочки, платочки и т. п.);
- творчески решать музыкально-двигательные задачи в сюжетных этюдах и танцах;
- выразительно и музыкально исполнять несложные песни;
- участвовать в музыкально-игре-драматизации, легко решать простые ролевые задачи, следить за развитием сюжета;
- различать и называть детские музыкальные инструменты (металлофон, барабан и др.).

К концу 5-го года дети могут:

- Внимательно слушать музыкальное произведение, чувствовать его характер; выражать свои чувства словами, рисунком, движением.
- Узнавать песни по мелодии.
- Различать звуки по высоте (в пределах сексты - септимы).
- Петь протяжно, четко произносить слова; вместе начинать и заканчивать пение.
- Выполнять движения, отвечающие характеру музыки, самостоятельно меняя их в соответствии с двухчастной формой музыкального произведения; танцевальные движения: пружинка, подскоки, движение парами по кругу, кружение по одному и в парах; движения с предметами (с куклами, игрушками, ленточками).
- Инсценировать (совместно с воспитателем) песни, хороводы. Играть на металлофоне простейшие мелодии на одном звуке.

К концу года дети 6 лет могут:

Развитие музыкально-художественной деятельности:

- внимательно слушать музыкальное произведение, проявлять эмоциональную отзывчивость, правильно определять ее настроение;
- воспроизводить в движениях характер музыки, владеет основными и танцевальными движениями;
- выразительно и музыкально исполнять несложные песни;
- принимать участие в музыкальной игре-драматизации, решать простые ролевые задачи, следить за развитием сюжета.

Приобщение к музыкальному искусству:

- определять общее настроение и жанр музыкального произведения (песня, танец, марш), слышать отдельные средства музыкальной выразительности (темп, динамику, тембр), динамику развития музыкального образа;
- может переносить накопленный на занятиях музыкальный опыт в самостоятельную деятельность, творчески проявляет себя в разных видах музыкальной исполнительской деятельности.

Дети среднего дошкольного возраста:

- проявляют интерес к народной музыке, положительно реагируют на нее;
- эмоционально исполняют попевки и песенки;
- выполняют простые характерные движения народных танцев.

Дети старшего дошкольного возраста:

- знают о многообразии музыкального искусства людей, проживающих в Крыму, проявляют стойкий интерес к народной музыке;
- имеют навыки слушания народной музыки, узнают характерные оттенки ее звучания;
- знают некоторые народные музыкальные игры;
- имеют элементарные навыки игры на детских музыкальных (народных) инструментах;
- с интересом принимают участие в подготовке и проведении фольклорных праздников;
- передают свои впечатления и чувства от народной музыки в других видах деятельности — изобразительной, художественно-речевой, театральной, ознакомлении с природой.

2. СОДЕРЖАТЕЛЬНЫЙ РАЗДЕЛ

2.1. Содержание психолого-педагогической образовательной работы по освоению детьми «Музыкальная деятельность»



Содержание музыкальной деятельности направлено на достижение **цели** формирования у детей интереса и ценностного отношения к музыке, развитие музыкальности детей, их способности эмоционально воспринимать музыку через решение следующих **задач**:

- развитие музыкально-художественной деятельности детей;
- приобщение к музыкальному искусству;
- развитие музыкальности детей;
- развитие способности эмоционально воспринимать музыку.

2.2.ОСНОВНЫЕ ЗАДАЧИ РЕАЛИЗАЦИИ РАЗДЕЛА ПРОГРАММЫ «МУЗЫКАЛЬНАЯ ДЕЯТЕЛЬНОСТЬ»

Раздел «ВОСПРИЯТИЕ МУЗЫКИ» (слушание)

- ознакомление с музыкальными произведениями, их запоминание, накопление музыкальных впечатлений;
- развитие музыкальных способностей и навыков культурного слушания музыки;
- развитие способности различать характер песен, инструментальных пьес, средств их выразительности, формирование музыкального вкуса;
- развитие динамического, ритмического слуха, музыкальной памяти;
- помощь в восприятии связи музыкального искусства с окружающим миром;
- развивать систему музыкальных способностей, мышление, воображение;
- воспитание эмоциональной отзывчивости на музыку;
- побуждение детей к вербальному выражению эмоций от прослушанного произведения;
- развитие музыкально-сенсорного слуха детей;
- расширение кругозора детей через знакомство с музыкальной культурой;
- обучение взаимосвязи эмоционального и интеллектуального компонентов восприятия.

Раздел «ПЕНИЕ»

- формирование у детей певческих умений и навыков;
- обучение детей исполнению песен на занятиях и в быту, с помощью воспитателя и самостоятельно, с сопровождением и без сопровождения инструмента;
- развитие музыкального слуха, т.е. различение интонационно точного и неточного пения, звуков по высоте, длительности, слушание себя при пении и исправление своих ошибок;
- закрепление навыков естественного звукообразования;
- развитие певческого голоса, укрепление и расширение его диапазона;
- обучение пению с жестами.

Раздел «МУЗЫКАЛЬНО-РИТМИЧЕСКИЕ ДВИЖЕНИЯ»

- развитие музыкального восприятия, музыкально-ритмического чувства и в связи с этим ритмичности движений;
- обучение детей согласованию движений с характером музыкального произведения, наиболее яркими средствами музыкальной выразительности, развитие пространственных и временных ориентировок;
- обучение детей музыкально-ритмическим умениям и навыкам через игры, пляски и упражнения;
- развитие художественно-творческих способностей;
- развитие музыкально-сенсорных способностей детей;
- содействие эмоциональному восприятию музыки через музыкально-ритмическую деятельность;
- обучение реакциям на смену двух и трёхчастной формы, динамики, регистра;

- расширение навыков выразительного движения;
- развитие внимания, двигательной реакции.

Раздел «ИГРА НА ДЕТСКИХ МУЗЫКАЛЬНЫХ ИНСТРУМЕНТАХ»

- совершенствование эстетического восприятия и чувства ребенка;
- становление и развитие волевых качеств: выдержка, настойчивость, целеустремленность, усидчивость;
- развитие сосредоточенности, памяти, фантазии, творческих способностей, музыкального вкуса;
- знакомство с детскими музыкальными инструментами и обучение детей игре на них;
- развитие координации музыкального мышления и двигательных функций организма;
- работа над ритмическим слухом;
- развитие мелкой моторики;
- совершенствование музыкальной памяти.

Раздел «ТВОРЧЕСТВО»: песенное, музыкально-игровое, танцевальное.

Импровизация на детских музыкальных инструментах

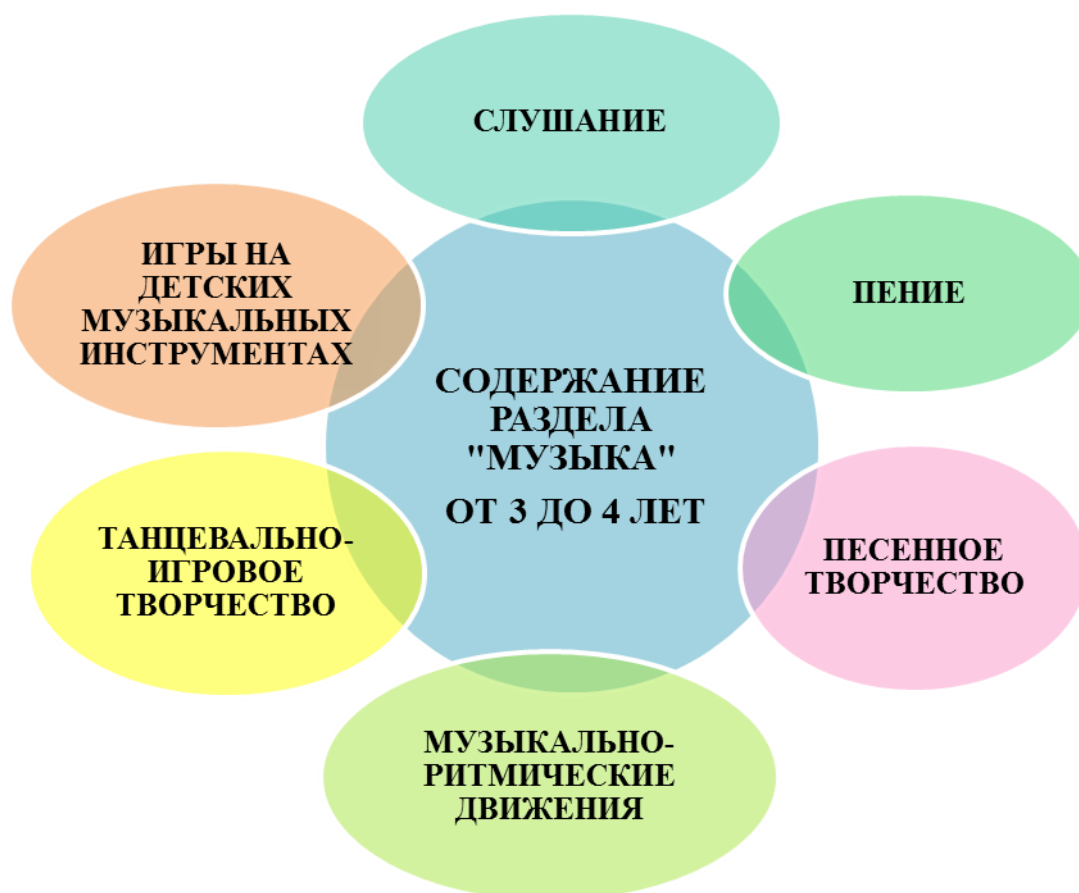
- развивать способность творческого воображения при восприятии музыки;
- способствовать активизации фантазии ребенка, стремлению к достижению самостоятельно поставленной задачи, к поискам форм для воплощения своего замысла;
- развивать способность к песенному, музыкально-игровому, танцевальному творчеству, к импровизации на инструментах;
- формирование устойчивого интереса к импровизации;
- развитие эмоциональности детей.

2.3.Связь с другими образовательными областями

Физическая развитие	
Физическая культура	Развитие физических качеств для музыкально-ритмической деятельности, использование музыкальных произведений в качестве музыкального сопровождения различных видов детской деятельности и двигательной активности.
Здоровье	Сохранение и укрепление физического и психического здоровья детей, формирование представлений о здоровом образе жизни через музыкальное воспитание.
Социально-коммуникативное развитие	
Общение	Развитие свободного общения со взрослыми и детьми в области музыки
Безопасность	Формирование основ безопасности собственной жизнедеятельности в различных видах музыкальной деятельности.
Социализация	Формирование представлений о музыкальной культуре и музыкальном искусстве; развитие игровой деятельности; формирование гендерной, семейной, гражданской принадлежности, патриотических чувств, чувства принадлежности к мировому сообществу.
Труд	Использование музыкальных произведений для формирования представлений о труде, профессиях, людях труда, желание трудиться. Устанавливать взаимоотношения со взрослыми и сверстниками в процессе трудовой деятельности.
Познавательное развитие	
Ознакомление с природой и окружающим миром	Расширение кругозора детей в области о музыки; сенсорное развитие, формирование целостной картины мира в сфере музыкального искусства, творчества.
Речевое развитие	
Развитие речи	развитие всех компонентов устной речи в театрализованной деятельности; практическое овладение воспитанниками нормами речи.
Приобщение к художественной литературе	Использование музыкальных произведений с целью усиления эмоционального восприятия художественных произведений.
Художественное –эстетическое вразвитие	
Развитие детского творчества, приобщение к различным видам искусства, использование художественных произведений для обогащения содержания раздела «Музыкальная деятельность», закрепления результатов восприятия музыки. Формирование интереса к эстетической стороне окружающей действительности; развитие детского творчества.	



2.4. Содержание психолого-педагогической работы по образовательной области «ХУДОЖЕСТВЕННО-ЭСТЕТИЧЕСКОЕ РАЗВИТИЕ» «Музыкальная деятельность» (от 3- до 4 лет)



Приобщение детей к музыке происходит и в сфере музыкальной ритмической деятельности, посредством доступных и интересных упражнений, музыкальных игр, танцев, хороводов, помогающих ребёнку лучше почувствовать и полюбить музыку. Особое внимание на музыкальных занятиях уделяется игре на детских музыкальных инструментах, где дети открывают для

себя мир музыкальных звуков и их отношений, различают красоту звучания различных инструментов.

Реализация рабочей программы осуществляется через регламентированную и нерегламентированную формы обучения:

- непосредственно образовательная деятельность (комплексные, доминантные, тематические, авторские);
- самостоятельная досуговая деятельность.

Специально подобранный музыкальный репертуар позволяет обеспечить рациональное сочетание и смену видов музыкальной деятельности, предупредить утомляемость и сохранить активность ребенка на музыкальном занятии.

ОБРАЗОВАТЕЛЬНЫЕ ЗАДАЧИ.

- Воспитывать у детей эмоциональную отзывчивость на музыку. Познакомить с тремя музыкальными жанрами: песней, танцем, маршем.
- Способствовать развитию музыкальной памяти.
- Формировать умение узнавать знакомые песни, пьесы; чувствовать характер музыки (веселый, бодрый, спокойный), эмоционально на нее реагировать.

Слушание.

- Учить слушать музыкальное произведение до конца, понимать характер музыки, узнавать и определять, сколько частей в произведении.
- Развивать способность различать звуки по высоте в пределах октавы — септимы, замечать изменение в силе звучания мелодии (громко, тихо).
- Совершенствовать умение различать звучание музыкальных игрушек, детских музыкальных инструментов (музыкальный молоточек, шарманка, погремушка, барабан, бубен, металлофон и др.).

Пение.

- Способствовать развитию певческих навыков: петь без напряжения в диапазоне ре (ми) — ля (си), в одном темпе со всеми, чисто и ясно произносить слова;
- передавать характер песни (весело, протяжно, ласково, напевно).

Песенное творчество.

- Учить допевать мелодии колыбельных песен на слог «баю-баю» и веселых мелодий на слог «ля-ля».
- Формировать навыки сочинительства веселых и грустных мелодий по образцу.

Музыкально-ритмические движения.

- Учить двигаться в соответствии с двухчастной формой музыки и силой ее звучания (громко, тихо);
- реагировать на начало звучания музыки и ее окончание.
- Совершенствовать навыки основных движений (ходьба и бег).

- Учить маршировать вместе со всеми и индивидуально, бегать легко, в умеренном и быстром темпе под музыку.
- Улучшать качество исполнения танцевальных движений: притопывать попеременно двумя ногами и одной ногой.
- Развивать умение кружиться в парах, выполнять прямой галоп, двигаться под музыку ритмично и согласно темпу и характеру музыкального произведения с предметами, игрушками и без них.
- Способствовать развитию навыков выразительной и эмоциональной передачи игровых и сказочных образов: идет медведь, крадется кошка, бегают мышата, скачет зайка, ходит петушок, клюют зернышки цыплята, летают птички и т. д.
- Развитие танцевально-игрового творчества.
- Стимулировать самостоятельное выполнение танцевальных движений под плясовые мелодии.
- Учить более точно выполнять движения, передающие характер изображаемых животных.

Игра на детских музыкальных инструментах.

- Знакомить детей с некоторыми детскими музыкальными инструментами: дудочкой, металлофоном, колокольчиком, бубном, погремушкой, барабаном, а также их звучанием.
- Учить дошкольников подыгрывать на детских ударных музыкальных инструментах.

Музыкальная игра-драматизация:

- использовать в музыкальной игре-драматизации движение, игру на детских музыкальных инструментах, художественное слово, мимику и пантомиму;
- начинать с игр-драматизаций, не включающих песен, и, сводя к МИНИМУМУ словесный текст, в полной мере использовать движения, поручать этих играх 1—2 роли взрослому;
- предлагать несложные, понятные и интересные сюжеты игры-драматизации, музыкальный текст, яркий и высокохудожественный, доступный для воплощения детьми в движении, пении.

Театрализованная игра:

- включать в театрализованную игру музыкальные игры-драматизации разыгрывание несложных сценок из жизни кукольных персонажей (различные, в том числе доступные самим детям «техники вождения» кукол);
- приобщать к совместной согласованной игре, включающей индивидуальные реплики, эмоциональное представление персонажей;
- обращать внимание на реакцию зрителей, побуждать к сочувствию персонажам игры-драматизации или кукольного спектакля;
- использовать эти игры для воспитания потребности в интересном, приобщать к культурным формам досуга.

СОДЕРЖАНИЕ РАБОТЫ С ДЕТЬМИ

Слушание музыки. Использование высокохудожественного и доступного детям музыкального репертуара. Регулярность специальных занятий по слушанию музыки и их методически правильное построение (простые произведения исполняются без предварительных объяснений, а дети говорят о том, что они слышали, более сложные - требуют сначала введения в их содержание, затем прослушивания, и лишь потом дети могут выразить свои впечатления в рисунках).

Высокий профессионализм музыкального руководителя: исполнительское мастерство, хорошая теоретическая и методическая музыкальная подготовка, педагогические знания и такт. Проявление уважения к ребенку, его мнение о музыке, праву слышать и оценивать ее по-своему, культуры и деликатности в общении с ним.

Использование на занятиях по слушанию музыки профессионально подобранных произведений других, более доступных ребенку видов искусства - изобразительного и художественной литературы.

Музыкально-ритмические движения. Необходимо показать детям все многообразие музыки. Пьесы, используемые для движения, должны быть яркими в художественном отношении, «двигательными» и доступными детям по настроению. Музыкальные образы этих пьес — самые разнообразные; средства музыкальной выразительности — ярко контрастные сначала и менее контрастные в дальнейшем.

Форма пьес - вначале одно -, двухчастная, к концу четвертого года и на пятом году - трехчастная.

На занятиях как можно чаще нужно использовать образные движения, развивающие у детей эмоциональность и выразительность (ребенок изображает зайчика, котенка и других персонажей). Развивая основные движения, особое внимание следует уделять работе над пружинностью и легкостью в разнообразных видах ходьбы и бега, над свободой рук и всего плечевого пояса.

Важно постоянно поощрять индивидуальные творческие проявления детей, побуждая их двигаться по-своему, по-разному, использовать метод сотворчества с воспитателем. Здесь также помогают игровые ситуации, в которых ребенок действует в роли какого-либо персонажа.

На четвертом году жизни необходимо проводить специальную работу по развитию ориентировки в пространстве. Если не работать над этим, в дальнейшем рассредоточить детей в пространстве зала, научить их двигаться свободно будет значительно труднее.

На музыкальном занятии с детьми четвертого года жизни очень важен показ движений взрослым. Поэтому желательно, чтобы с детьми двигался или сам музыкальный руководитель (тогда необходим аккомпаниатор), или хорошо подготовленный воспитатель.

Для занятий по музыкальному движению необходимы: просторный светлый зал с нескольким теплым полом и минимумом украшений, хорошо настроенный музыкальный инструмент (пианино, аккордеон, баян), музыкальный центр с набором компакт-дисков с классической, народной и современной музыкой, набор разнообразных атрибутов для раздачи детям: ленты, султанчики, игрушки, погремушки, колокольчики и т.д.

Пение. У каждого ребенка необходимо выявить прежде всего по тембру тип звучания певческого голоса, определить общий и примарный диапазоны и в соответствии с этими данными разделить детей на три группы: с высоким, средними и низкими голосами.

В процессе специальных двигательных игровых упражнений развивать общую и специальную пластику, необходимую для резонансной настройки певческого аппарата.

Использовать и укреплять в голосе ребенка примарный диапазон. Перед работой над песнями распевать детей по голосам.

Формировать правильное, ненапряженное положение корпуса во время пения: спина прямая, грудь развернутая. Занятия с хором необходимо сочетать, работой по подгруппам голосов и индивидуальной работой.

Вокальный репертуар должен позволять всем детям участвовать в хоровых занятиях и петь в удобной для них tessiture. Организация такого репертуара предполагает транспонирование имеющихся песен в нужные тональности, использование песен, в которых запев и припев удобны детям с разными голосами.

Игра на детских музыкальных инструментах. Первый оркестр, в котором играет ребенок, - ударный. В нем, как и во всех других видах оркестров и ансамблей, развивается вся система музыкальных способностей, но главным образом — тембровый слух и чувство ритма. Музыкальный репертуар, предлагаемый для игры в ударном оркестре, составлен с учетом возможности выбора парных инструментов, тембр которых соответствует звучанию пьесы.

Параллельно решается задача воспроизведения равномерной метрической пульсации. Если с тембровыми задачами дети начинают справляться достаточно скоро, то для овладения метрической пульсацией им необходимо значительное время. Вся группа лишь к 5 годам начинает воспроизводить ее без ошибок, и этого нужно добиться обязательно, поскольку метрическая пульса - основа овладения ритмическим рисунком.

Один из педагогических приемов — совместное музицирование взрослого и ребенка на фортепиано, или каком-либо другом клавишном инструменте. Ребенок, воспроизводя в этих условиях метрическую пульсацию на одной клавише в нижнем или верхнем регистре, легче овладевает ею.

Подбор по слуху способствует формированию импровизации, если ребенку регулярно предлагать творческие задачи, а овладение метрической пульсацией становится ее организующим началом.

Важнейшее условие успешной работы с детским оркестром — наличие многообразных, разного тембра ударных инструментов и чисто настроенных звуковысотных.

Музыкальная игра-драматизация, театрализованная игра. Возрастные возможности младших дошкольников определяют тип и степень сложности музыкальных игр-драматизаций, чаще всего сказок.

Сюжет игры-драматизации должен быть несложным, понятным и интересным детям. Ее музыкальный текст, яркий и высокохудожественный, должен быть доступным для воплощения детьми в движении, оркестре, пении.

Первые игры-драматизации либо совсем не включают песен, либо 1—2 для хорового исполнения (в удобной для детей тональности). Минимальным должен быть и исполняемый детьми словесный текст. Зато движения, несущие основную

смысловую нагрузку и чаще всего имеющие коллективный характер, могут быть представлены в полной мере.

В этих играх 1—2 роли можно поручить взрослому, который организует детей, вдохновляет их своим примером на свободное и выразительное воплощение образов. Так, в игре-драматизации «Цыпленок» (муз. В. Кузнецова) взрослый может сыграть Курочку-маму, которая заботится о своих цыплятах, учит их уму-разуму и спасает от Черного кота.

Прежде чем приступить к работе с детьми над тем или иным спектаклем, необходимо составить общий план его мизансцен в конкретном помещении, продумать и начать готовить возможные декорации и костюмы. Хорошо, если они будут достаточно условными, оставляющими место для работы воображения, и легкими, чтобы дети хотя бы частично могли изготовить и установить их сами.

Подготовкой к игре-драматизации является вся предлагаемая в программе система работы по музыкальному движению (в особенности над образным этюдами), пению и художественной речи. Кроме общей должна быть продумана и проведена специальная подготовка к конкретному спектаклю.

Перед разучиванием музыкальной игры-драматизации надо дать детям прослушать ее от начала до конца. Воспитатель может проиграть музыку на фортепиано и пропеть вокальные партии, если они есть, сопровождая свой показ небольшими комментариями.

Приступая к работе над каким-либо образом, взрослый должен ясно представлять себе его характер, рисунок движений и их композицию. Часто дети сами подсказывают оригинальные решения тех или иных элементов образа.

На коллективных занятиях сначала можно предложить детям воплотить каждый образ в движениях, а затем обсудить варианты исполнения. Медведь, который встречает в лесу Колобка (рус. нар. сказка «Колобок», муз. Н. Сушевой), у одного ребенка может быть угрюмым, у другого — любопытным, у третьего — задумчивым и т.д. Воспитатель помогает детям выбрать вариант, в наибольшей степени соответствующий характеру образа и содержанию сказки. Важно быть очень тактичным в анализе детского исполнения, высоко оценивать каждую творческую находку, чтобы не погасить воображение и не испортить ребенку настроение.

Самый сложный момент — сведение всех разученных сцен в одно целое. Это надо делать постепенно, а весь спектакль проигрывать перед показом не более 2—3 раз.

Игра-драматизация не должна доводиться до состояния идеально отточенного спектакля, который готовится целый год, в этом случае она утрачивает качество импровизационности и успевают надоесть детям. Развивающая функция этого вида деятельности будет реализована в большей мере при постановке ежегодно 2—3 небольших спектаклей. Примерный репертуар: Музыкальные картинки по сказке К. Чуковского «Цыпленок» (В. Кузнецов «Цыпленок»), музыкальная игра-драматизация по рус. нар. сказке «Колобок» (муз. Н. Сушевой).

**ПЕРСПЕКТИВНО-ТЕМАТИЧЕСКОЕ ПЛАНИРОВАНИЕ ВО 2 МЛАДШЕЙ ГРУППЕ
СЕНТЯБРЬ**

Темы месяца	Форма организации музыкальной деятельности	Программные задачи	Репертуар	Интеграция образовательных областей
Семья. Осень.	<p>Слушание музыки</p> <p>Восприятие музыкальных произведений</p> <ul style="list-style-type: none"> • Развитие голоса 	<p>Развивать у детей музыкальную отзывчивость. Учитывать различать разное настроение музыки (грустное, веселое, злое). Приобщать детей к народной и классической музыке, воспитывать интерес к классической музыке. Различать низкие и высокие звуки</p>	<p>«Весело - грустно» Л. Бетховена, «Болезнь куклы», «Новая кукла» П. И. Чайковского, «Плакса, резвушка, злюка» Д. Б. Кабалевского.</p> <p>«Птичка и птенчики» Е. Тиличеевой</p>	<p>Физическое развитие: формировать умение согласовывать движения, ориентироваться в пространстве, способствовать формированию у детей положительных эмоций, активности в самостоятельной двигательной деятельности.</p> <p>Познавательное развитие: развивать умение воспринимать звучание различных музыкальных инструментов, знакомить с характерными особенностями следующих друг за другом времен года.</p> <p>Соц.-ком. развитие: поощрять участие детей в совместных играх, развивать интерес к различным видам игр.</p> <p>Речевое развитие:</p>
	<p>Пение</p> <p>Усвоение песенных навыков</p>	<p>способствовать развитию певческих навыков. Учитывать петь естественным голосом, без выкриков, прислушиваться к пению других детей. Правильно передавать мелодию, формировать навыки коллективного пения</p>		
	<p>Музыкально-ритмические движения</p> <p>Упражнения</p> <p>Пляски</p> <p>Игры</p>	<p>Упражнять детей в бодрой ходьбе, легком беге, мягких прыжках и приседаниях. Приучать детей танцевать в парах, не терять партнера на протяжении танца. Воспитывать коммуникативные качества у детей. Доставлять радость от игры. Развивать ловкость, смекалку</p>	<p>«Марш» М. Журбина, «Пружинка» Е. Гнесиной, «Легкий бег в парах» В. Сметаны.</p> <p>«Колобок», р. н. м.; «Танец с листочками» А. Филиппенко.</p> <p>«Дождик» Н. Луконина, «Жмурки с Мишкой» Ф. Флотова</p>	

Пальчиковые игры	Развивать чувство ритма, памяти, речи. Не принуждать детей к проговариванию, можно только движения	«Прилетели гули»; «Шаловливые пальчики»; «Ножками затопали»	развивать диалогическую форму речи.
Самостоятельная музыкальная деятельность	И с п о л ь з о в а т ь попевки вне занятий	Колыбельная для куколки М. Красева	
Праздники и развлечения	В о с п и т ы в а т ь эстетический вкус, создавать радостную атмосферу	«Прощание с летом» «Осень в лесу»	

ОКТАБРЬ

Темы месяца	Форма организации музыкальной деятельности	Программные задачи	Репертуар	Интеграция образовательных областей
Я и моя семья. Мой дом.	<i>Слушание музыки</i> Восприятие музыкальных произведений Развитие голоса	Продолжить развивать у детей музыкальное восприятие, отзывчивость на музыку разного характера. Учить воспринимать и определять веселые и грустные произведения, приучать слушать музыкальное произведение до конца, понимать характер музыки, узнавать и определять, сколько частей в произведении Знакомить с произведениями П. И. Чайковского, Д. Б. Кабалевского. Учить различать динамику (тихое и громкое звучание)	«Ласковая просьба» Г. Свиридова, «Игра в лошадки» П. И. Чайковского, «Упрямый братишка» Д. Б. Кабалевского, «Верхом на лошадке» А. Гречанинова. «Тихие и громкие звоночки», муз. Р. Рустамова, сл. Ю. Островского	Физическая культура: поощрять участие детей в совместных играх и физических упражнениях. Познавательное развитие: Совершенствовать восприятие детей, активно включая все органы чувств, развивать образные представления, развивать умения ориентироваться в расположении частей своего тела и в со-ответствии с ними разли-чать
	<i>Пение</i> Усвоение песенных навыков	Формировать навыки пения без напряжения, крика Учить правильно передавать мелодию, сохранять интонацию		

	Музыкально-ритмические движения Упражнения Пляски Игры	Упражнять детей в бодром шаге, легком беге с листочками. Учит образовывать и держать круг. Различать контрастную двухчастную форму, менять движения с помощью взрослых. Формировать умение двигаться в соответствии с двухчастной формой музыки, реагировать на начало звучания музыки и её окончание. Приучать детей танцевать в парах, не терять партнера. Учит ориентироваться в пространстве, реагировать на смену музыки. Учит играть, используя навыки пения	«Ножками затопали» М. Раухвергера; «Хоровод», р. н. м., обработка М. Раухвергера; «Упражнение с листочками» Р. Рустамова. «Колобок», р. н. м.; «Танец с листочками» А. Филиппенко. «Мишка» М. Раухвергера, «Дети и волк» М. Красева	пространственные направления от себя. Социально-коммуникативное развитие: способствовать возникновению игр по мотивам - потешек, песенок, поощрять игры, развивающие ловкость движений, знакомить детей с приемами вождения настольных кукол, учить сопровождать движения простой песенкой. Речевое развитие: помогать детям доброжелательно общаться друг с другом.
	Пальчиковые игры	Развивать внимание, речевую активность детей. Развивать моторику движений пальцев рук.	«Прилетели гули»; «Бабушка»; «Шаловливые пальчики»; «Тики- так»	
	Самостоятельная музыкальная деятельность	Вызывать желание применять музыкальный опыт вне музыкальных занятий	«Кукла танцует и поет»	
	Праздники и развлечения	Создавать атмосферу радости, воспитывать эстетический вкус. Вызывать желание участвовать в праздничном действии	«Осенний праздник» «Теремок»	

Н О Я Б Р Ь

Темы месяца	Форма организации музыкальной деятельности	Программные задачи	Репертуар	Интеграция образовательных областей
Посуда . Мои любим	Слушание музыки	Воспитывать эмоциональную отзывчивость на музыку разного характера. Учит различать жанры	Русские народные колыбельные песни. «Камаринская», р. н. п.;	Физическое развитие: развивать умение ходить свободно, не

ые игрушк и.	Восприятие музыкальных произведений • Развитие голоса	(песня, танец, марш). Накапливать багаж музыкальных впечатлений, опыт восприятия музыки. Узнавать знакомые произведения. Различать высокое и низкое звучание	«Колыбельная» В. Моцарта, «Марш» П. И. Чайковского, «Вальс» С. Май-капара. «Чей домик?», муз. Е. Тиличевой, сл. Ю. Островского	шаркая но-гами, не опуская, голову, сохранять правильную осанку в положении стоя, в движении. Познавательное развитие: Обогащать чувственный опыт детей и умение фиксировать его в речи, развивать умение замечать изменения в природе.
	Пение Усвоение песенных навыков	Продолжить формировать навыки пения без напряжения, крика, учить выразительному пению, реагировать на начало звучания музыки и её окончание, Учить правильно передавать мелодию, сохранять интонацию. Петь слитно, слушать пение других детей		Социально-коммуникативное развитие: Развивать стремление импровизировать на несложные сюжеты песен, показывать детям способы ролевого поведения, используя обучающие игры.
	Музыкально-ритмические движения Упражнения Пляски Игры	Упражнять детей в различных видах ходьбы, привыкать выполнять движения в парах, развивать умение маршировать вместе со всеми и индивидуально, бегать легко, в умеренном и быстром темпе под музыку. Выполнять движения неторопливо, в темпе музыки. Учить танцевать без суеты, слушать музыку, удерживать пару в течение танца. Приучать мальчиков приглашать девочек и провожать после танца. Учить быстро реагировать на смену частей музыки сменой движений. Развивать ловкость, подвижность, пластичность	«Погуляем» Т. Ломовой, «Ритмичные хлопки» В. Герчик, «Кружение в парах» Т. Вилькорейской; «Элементы парного танца», р. н. м., обработка М. Раухвергера. «Раз, два, хлоп в ладоши» латвийская народная полька «Игра с сосульками», «Солнышко и дождик», муз. М. Раухвергера, сл. А. Барто	используя обучающие игры. Речевое развитие: развивать моторику речедвигательного аппарата, слуховое восприятие, речевой слух и речевое дыхание, вырабатывать правильный темп речи, интонационную выразительность.
	Пальчиковые игры	Вызвать интерес и желание детей играть в пальчиковые игры. Активизировать словарь через пальчиковые игры.	«Мы платочки стираем»; «Тики-так»; «Шаловливые пальчики»; «Бабушка»	интонационную выразительность.
	Самостоятельная музыкальная	Ориентироваться в различных свойствах звука	«Игра с большой и маленькой кошкой»	

	деятельность			
	Праздники и развлечения	Доставлять эстетическое наслаждение. Воспитывать культуру поведения, умение вести себя на празднике	«Петрушкины артисты» « Мишка – именинник»	

ДЕКАБРЬ

Темы месяца	Форма организации музыкальной деятельности	Программные задачи	Репертуар	Интеграция образовательных областей
Зимушка зима. Новогодний праздник .	<p><i>Слушание музыки</i></p> <p>Восприятие музыкальных произведений</p> <ul style="list-style-type: none"> • Развитие голоса 	<p>Закреплять умения слушать инструментальную музыку, понимать ее содержание. Обогащать музыкальные впечатления. Учить различать на слух песню, танец, марш. У з н а в а т ь знакомые произведения, высказываться о настроении музыки.</p> <p>Р а з л и ч а т ь высоту звука в пределах интервала - чистая кварта, развивать способность различать музыкальные звуки по высоте, замечать изменения в силе звучания мелодии (громко, тихо);</p> <p>Р а з в и в а т ь музыкальный слух</p>	<p>«Полька», «Марш деревянных солдатиков» П. И. Чайковского, «Марш» Д. Шостаковича, «Солдатский марш» Р. Шумана.</p> <p>«Угадай песенку», «Эхо»</p>	<p>Физическое развитие: совершенствовать основные виды движений; учить двигаться под музыку ритмично и согласно темпу и характеру музыкального произведения, с предметами, игрушками и без них.</p> <p>Познавательное развитие: развивать умение воспринимать звучание различных музыкальных инструментов, родной речи, различать пространственные</p>
	<p><i>Пение</i></p> <p>Усвоение песенных навыков</p>	<p>Р а з в и в а т ь навык точного интонирования несложных песен; учить выразительно пению.</p> <p>У ч и т ь начинать пение сразу после вступления, петь дружно, слаженно, без крика. С л ы ш а т ь пение своих товарище</p>		

	Музыкально-ритмические движения Упражнения Пляски Игры	Учить ритмично ходить, выполнять образные движения, улучшать качество исполнения танцевальных движений: стимулировать самостоятельное их выполнение под плясовые мелодии. Выполнять парные движения, не сбиваться в «кучу», двигаться по всему пространству. Двигаться в одном направлении. Учить ребят танцевать в темпе и характере танца. Водить плавный хоровод, учить танцевать характерные танцы. Развивать ловкость, чувство ритма. Учить играть с предметами	Ходьба танцевальным шагом, хороводный шаг. Хлопки, притопы, упражнения с предметами. Хоровод «Елочка», муз. Н. Бахутовой, сл. М. Александровской; «Игра со снежками», «Игра с колокольчиками» Т. Ломовой	направления. Социально-коммуника-тивное развитие: поощрять игры с предметами, развивать стремление импровизировать на несложные сюжеты песен, вызывать желание выступать перед сверстниками. Речевое развитие: формировать потребность делиться своими впечатлениями
	Пальчиковые игры	Развивать мелкую моторику пальцев рук. Продолжать учить детей сочетать движения пальцев рук с текстом, проговаривать четко слова.	«Наша бабушка»; «Мы платочки стираем»; «Шаловливые пальчики».	
	Самостоятельная музыкальная деятельность	Побуждать использовать музыкальную деятельность и в повседневной жизни	«Угадай песенку»	
	Праздники и развлечения	Вовлекать детей в активное участие в празднике	«Новогодний праздник» «Плюшевый медвежонок»	

ЯНВАРЬ

Темы месяца	Форма организации музыкальной деятельности	Программные задачи	Репертуар	Интеграция образовательных областей
Зима. Дикие животные.	Слушание музыки Восприятие	Закреплять умение слушать инструментальные пьесы. Приобщать детей к народной и классической	«Ходила младшенька», р. н. п.; «Танец» В. Благ, «Мазурка» П. И.	Физическое развитие: развивать разнообразные виды

Мебель	музыкальных произведений • Развитие голоса	музыке, приучать слушать музыкальное произведение до конца, понимать характер музыки, Учить рассказывать о музыке, передавать свои впечатления в движении, мимике, пантомиме. Воспитывать стойкий интерес к классической и народной музыке. Учить различать высоту звука в пределах интервала -чистая кварта. Развивать внимание	Чайковского, «Камеринская» М. Глинки. «Ау», «Подумай и отгадай»	движений, приучать действовать совместно, формировать умение строиться в шеренгу, круг, двигаться по кругу развивать умение кружиться в парах, выполнять прямой галоп. Социально-коммуника-тивное развитие:
	<i>Пение</i> Усвоение песенных навыков	Развивать навык точного интонирования несложных песен. учить петь без напряжения, в одном темпе со всеми, чисто и ясно произносить слова, передавать характер песни, реагировать на начало звучания музыки и её окончание Приучать к слитному пению, без крика. Начинать пение после вступления. Хорошо пропевать гласные, брать короткое дыхание между фразами. Слушать пение взрослых		участие детей в совместных играх, постепенно вводить игры с более сложными правилами и сменой видов движений, развивать стремление импровизировать на не-сложные сюжеты песен, развивать умение имитировать характерные действия персонажей.
	<i>Музыкально-ритмические движения</i> Упражнения Пляски Игры	Учить ритмично двигаться бодрым шагом, легко бегать, ходить, в умеренном и быстром темпе под музыку ,выполнять танцевальные движения в паре. Удерживать пару до конца движений. Двигаться по кругу в одном направлении. Не сталкиваться с другими парами. Учить танцевать в темпе и характере танца. Водить плавный	«Ходьба танцевальным шагом в паре» Н. Александровой, «Бодрый шаг» В. Герчик, «Легкий бег» Т. Ломовой; «Элементы танца с платочками», р. н. м., Т.Ломовой. «Танец с платочками», р. н. м., обработка Т. Ломовой;	Речевое развитие: вырабатывать интонационную выразительность речи, формировать умение отчетливо произносить слова и короткие

		хоровод, не сужая круг. Выполнять слаженно парные движения. Развивать ловкость, внимание. Учить реагировать на смену частей музыки сменой движения	«Трубы и барабан», муз. Е. Тиличевой, сл. Ю. Островского	фразы, говорить спокой-но, с естественными интонациями
	Пальчиковые игры	Развивать мелкую моторику. Выполнять ритмично и интонационно выразительно.	«Кот мурлыка»; «Мы платочки стираем»; «Сорока»; «Шаловливые пальчики»	
	Самостоятельная музыкальная деятельность	Побуждать использовать музыкальную деятельность и в повседневной жизни	«Игра с большой и маленькой кошкой»	
	Праздники и развлечения	Вовлекать детей в активное участие в празднике	« Путешествие в сказочную страну»	

Февраль

Темы месяца	Форма организации музыкальной деятельности	Программные задачи	Репертуар	Интеграция образовательных областей
Домашние животные. День защитника Отечества	<i>Слушание музыки</i> Восприятие музыкальных произведений • Развитие голоса	Обогащать музыкальные впечатления детей. С помощью восприятия музыки способствовать общему эмоциональному развитию детей. Воспитывать доброту, умение сочувствовать другому человеку. Учить высказываться о характере музыки. Развивать тембровый и звуковой слух, способствовать развитию певческих навыков	«Менуэт» В. Моцарта, «Ежик» Д. Б. Кабалевского, «Лягушка» В. Ребикова, «Сорока» А. Лядова. «Гармошка и балалайка», муз. Е. Тиличевой, сл. М. Долинова;	Физическое развитие: развивать умение ходить и бегать свободно, сохраняя перекрестную координацию движений рук и ног. Познавательное развитие: развивать умение воспринимать звучание различных музыкальных инструментов, обогащать

<p><i>Пение</i> Усвоение песенных навыков</p>	<p>Развивать навык точного интонирования. Учить петь дружно, без крика. Начинать петь после вступления, петь без напряжения, чисто и ясно произносить слова, передавать характер песни. Узнавать знакомые песни по начальным звукам. Пропевать гласные, брать короткое дыхание. Петь эмоционально</p>		<p>чувственный опыт детей и умение фиксировать его в речи. Социально-коммуникативное развитие: в процессе игр с игрушками, развивать у детей интерес к окружающему миру, поощрять игры, развивающие ловкость движений, развивать умение имитировать характерные действия персонажей; помогать детям посредством речи налаживать контакты друг с другом</p>
<p><i>Музыкально-ритмические движения</i> Упражнения Пляски Игры</p>	<p>Учить ритмично ходить, выполнять образные движения, подражать в движениях повадкам персонажей. Держать пару, не терять ее до конца движения. Учить танцевать в темпе и характере танца. Слаженно выполнять парные движения. Подражать повадкам мотыльков, птиц, цветов. Развивать ловкость, внимание, чувство ритма. Воспитывать коммуникативные качества</p>	<p>«Ходьба танцевальным шагом в паре» Александровой, «Легкий бег» Т. Ломовой. «Птички» А. Серова, «Мотыльки» Р. Рустамова. Упражнения с цветами. «Танец с платочками», р. н. м., обработка Т. Ломовой; «Танец с цветами» М. Раухвергера, «Танец мотыльков» Т. Ломовой, «Танец цветов» Д. Кабалевского. «Игра с матрешками», р. н. м., Р. Рустамова</p>	<p>развивать умение имитировать характерные действия персонажей; помогать детям посредством речи налаживать контакты друг с другом Речевое развитие: совершенствовать умение детей внятно произносить в словах гласные, развивать моторику рече-двигательного аппарата, слуховое восприятие и речевое дыхание,</p>
<p><i>Пальчиковые игры</i></p>	<p>Развивать звуковысотный слух. Формировать понятие звуковысотности.</p>	<p>«Семья»; «Сорока»</p>	
<p>Самостоятельная музыкальная деятельность</p>	<p>Побуждать детей использовать знакомые песни в играх; развивать умение кружиться в парах, двигаться под музыку ритмично и согласно темпу и характеру</p>	<p>«Мы - солдаты», муз. Ю. Слонова, сл. В. Малкова</p>	

		музыкального произведения, с предметами.		
	Праздники и развлечения	Вовлекать детей в активное участие в праздниках	Праздник пап	

МАРТ

Темы месяца	Форма организации музыкальной деятельности	Программные задачи	Репертуар	Интеграция образовательных областей
Весна. 8 марта. Знакомство с народной культурой и традициями.	<i>Слушание музыки</i> Восприятие музыкальных произведений	Показать иллюстрацию, прочитать стихотворение, прослушать песню, рассказать о чем поется. Определить характер, жанр (марш, танец, песня).	«Зима проходит» Чайковского, «Зима прошла» Метлова, «Праздник» Раухвергера. «Манная каша», Е.Макшанцева	Физическое развитие: развивать самостоятельность, творчество; формировать выразительность и грациозность движений; Социально-коммуникативное развитие: приобщение к элементарным общепринятым нормам и правилам взаимодействия со сверстниками и взрослыми; воспитывать дружеские взаимоотношения, уважение к окружающим Речевое развитие: различает понятия «темп», «динамика», пересказывает содержание сказки, драматизирует эпизоды сказки Познавательное развитие: расширять и уточнять представление об окружающем мире;
	• Развитие голоса	Учить детей правильно вдыхать и выдыхать воздух.	Упражнение «Паровоз».	
	<i>Пение</i> Усвоение песенных навыков	Познакомить с песней, петь мелодию на слог «ля». Узнать песню по вступлению, начинать и заканчивать одновременно. Узнать песню по отрывку мелодии, петь спокойно, заканчивая одновременно. Петь соло, подгруппой.		
	<i>Музыкально-ритмические движения</i> Упражнения	Ходить под музыку бодро, размахивая руками. Различать 2-х частную форму. Ходить спокойно в любом направлении, 2ч. - играть на дудочке.	«Солдатский марш», Р.Шуман, «Дудочка», Т.Ломовой Спортивный марш. Чешская нар. мел.	
	Пляски	Различать в движении характер и динамические оттенки: легко бегать,	«Пляска с платочками», р.н.м.	

		мягкие движения руки с платком. Совершенствовать бег в рассыпную, следить за осанкой, мягким движением рук.	«Пляска с шарами» р.н.м. Полянка.	закреплять умения наблюдать. Использовать свои модели цветов в украшении зала.
Игры		Познакомить с хороводом, двигаться по показу воспитателя. Развивать творчество детей, изображать Ваню с лошадкой. Выбрать Ваню.	Хоровод «Кто у нас хороший», р.н.п.	
<i>Пальчиковые игры</i>		Развивать память, ритмичность, воображение. Закрепить понятие о звуковысотности. Воспитывать у детей интерес к выполнению задания.	«Две тетери»; «мы платочки стираем» «Шаловливые пальчики»; «Бабушка»	
Самостоятельная музыкальная деятельность		Совершенствовать музыкальный слух в игровой деятельности Воспитывать интерес к сказкам.	«Ну-ка, угадай-ка» Е.Тиличевой	
Праздники и развлечения		Совершенствовать ритмический слух	«В гости бабушка пришла» «Мыльная сказка»	

АПРЕЛЬ

Темы месяца	Форма организации музыкальной деятельности	Программные задачи	Репертуар	Интеграция образовательных областей
Наш город. Профессии. Рыбки в аквариуме.	<i>Слушание музыки</i> Восприятие музыкальных произведений	Прочитать стихотворение Л.Фрухтмана. Определить характер пьесы. Выразить музыкальное впечатление, придумать свой рассказ	«Шуточка», В.Селиванов	Физическое развитие: продолжать развивать разнообразные виды движений, формировать умения согласовывать движения, ориентироваться в пространстве.
	• Развитие голоса	Протягивать долгие звуки.	«Летчик», попевка Е.Тиличевой	
	<i>Пение</i> Усвоение песенных навыков	Узнавать песню по вступлению, проявляя творчество, подпевать.		

Музыкально-ритмические движения Упражнения	Учить ходить враспынную по залу с высоким подъемом ноги, с окончанием музыки остановиться. Ориентироваться в пространстве, бегать покачивать руками. Ходить под музыку парами, «наездник» и «лошадка», менять направление в зависимости от смены частей. Бегать легко с мячом, кружиться на носочках. Изменять движение в соответствии с изменением частей музыки, бег, кружение, покачивание рук.	«Лошадки» Л.Банниковой, Хорватская нар. мелодия, обр. В.Герчик «Жучки», Венгерская нар. мелод. обр. Л.Вышкарева,	Социально-коммуни-кативное развитие: развивать активность детей в двигательной деятельности, организовывать игры со все-ми детьми, развивать умение имитировать характерные действия персонажей, развивать стремление импровизировать на несложные сюжеты песен. Речевое развитие: развивать умение поддерживать беседу, поощрять стремление высказывать свою точку зрения и делиться с педагогом и другими детьми разнообразными впечатлениями. Познавательное развитие: развивать
Пляски	Самостоятельно придумывать и выполнять движения под музыку. Изменять движения под музыку: ходить по кругу, приглашать друга танцевать, придумывая движения.	«Пляска в хороводе», р.н.м. «Калинка» Помирились», муз. Т.Вилькорейской	
Игры	Познакомить с игрой. Выполнять образные движения гусей: высоко поднимать колени, плавные махи руками.	Игра «Белые гуси», М.Красева «Дождик на дорожке», Е.Антипиной	
Пальчиковые игры	Развивать чувство ритма, интонационный и тембровый слух, мелкую моторику. Совершенствовать моторику пальцев рук.	«Коза»; «Семья»; «Тики – так»; «Две тетери»	
Самостоятельная музыкальная деятельность	Учить самостоятельно подбирать к любимым песням музыкальные инструменты и игрушки	Песня по выбору	
Праздники и развлечения	Доставлять эстетическое наслаждение.	«В гостях у кота Леопольда» «Юморина»	

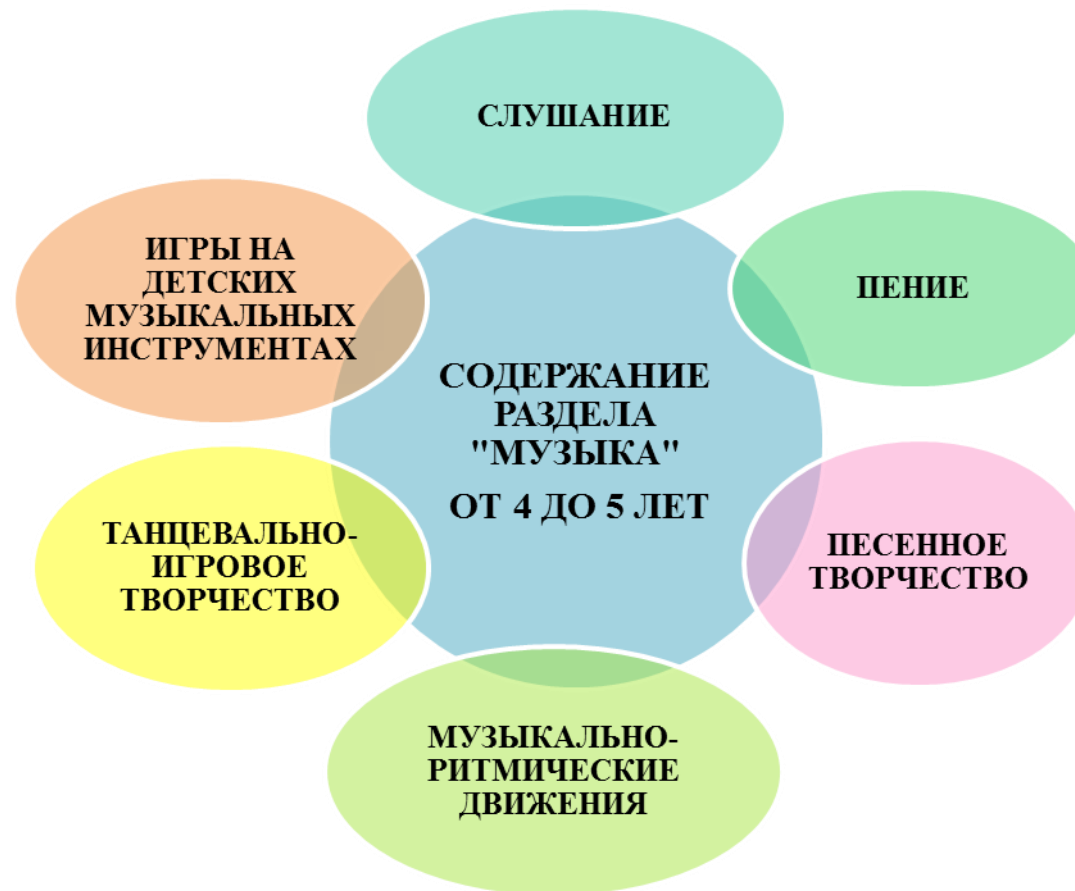
образные представ-
ления.

МАЙ

Темы месяца	Форма организации музыкальной деятельности	Программные задачи	Репертуар	Интеграция образовательных областей
Цветочная фантазия. Насекомые. Игры забавы с песком и водой	<i>Слушание музыки</i> Восприятие музыкальных произведений • Развитие голоса	Самостоятельно определить жанр. Определить характер., отобразить в движении.	«Маленькая полька» Д. Кабалевский «Ах, вы, сени», р.н.п.	Физическое развитие: вырабатывать осанку, умение держать голову и корпус прямо развивать самостоятельность, творчество; развивать самостоятельность, творчество ; привлекать к активному участию в коллективных играх. Социально-коммуникативное развитие: приобщение к элементарным общепринятым нормам и правилам взаимодействия со сверстниками и взрослыми, воспитывать дружеские взаимоотношения в играх, умение подчинить свои интересы, интересам всего коллектива Самостоятельно придумывать сюжеты игр. Речевое развитие: развивать умение поддержи-
	<i>Пение</i> Усвоение песенных навыков	Узнать песню по вступлению. Начинать и заканчивать пение одновременно. Петь хором, соло, цепочкой. Петь спокойно.	«Зайчик» М. Старокадомский, «Хохлатка» М.Красева	
	<i>Музыкально-ритмические движения</i> Упражнения	Проявить творческую фантазию, выполнять движения под неизвестную музыку.	«Марш» ,«Погуляем» Л.Макшанцева	
	Пляски	Учить двигаться непринужденно,	«Пляска с платочками», р.н.п. «Утушка луговая» «Полянка»	
	Игры	Учить водить хоровод, выполнять движения в соответствии с характером музыки и словами. Вызвать	Хоровод «Мы на луг ходили» А.Филиппенко Игра «Черная курица».	

		эмоциональный отклик на веселую песню, желание играть.	Чешская нар. мел.	<p>вать беседу, поощрять стремление высказывать свою точку зрения и делиться с педагогом и другими детьми разнообразными впечатлениями, уточнять источник полученной информации; учить строить высказывания, решать спорные вопросы и улаживать конфликты с помощью речи (убеждать, доказывать, объяснять).</p> <p>Познавательное развитие: развивать умение воспринимать звучание различных музыкальных инструментов, родной речи, различать пространственные направления.</p>
Пальчиковые игры	Работать над выразительностью речи. Развивать интонационную выразительность	«Овечки»; «Коза»; «Сорока»; «Кот мурлыка»		
Самостоятельная музыкальная деятельность	Учить подбирать для любимых песен игрушки для оркестровки	Знакомые песни		
Праздники и развлечения	Воспитывать любовь к сказкам, вызывать желание их инсценировать	«Праздник цветных мелков»		

**2.5.Содержание психолого-педагогической работы по образовательной области «ХУДОЖЕСТВЕННО-ЭСТЕТИЧЕСКОЕ РАЗВИТИЕ»
«Музыкальная деятельность»(от 4- до 5 лет)**



Дети средней группы уже имеют достаточный музыкальный опыт, благодаря которому начинают активно включаться в разные виды музыкальной деятельности: слушание, пение, музыкально-ритмические движения, игру на музыкальных инструментах и творчество. Занятия являются основной формой обучения. Задания, которые дают детям, более сложные. Они требуют сосредоточенности и осознанности действий, хотя до какой-то степени сохраняется игровой и развлекательный характер обучения. Построение занятий основывается на общих задачах музыкального воспитания, которые изложены в Программе. В этом возрасте у ребенка возникают первые эстетические чувства, которые проявляются при восприятии музыки, подпевании, участии в игре или пляске и выражаются в эмоциональном отношении ребенка к тому, что он делает. Поэтому приоритетными задачами являются развитие умения вслушиваться в музыку, запоминать и эмоционально реагировать на нее, связывать движения с музыкой в музыкально-ритмических движениях.

ОБРАЗОВАТЕЛЬНЫЕ ЗАДАЧИ.

- Продолжать развивать у детей интерес к музыке, желание ее слушать, вызывать эмоциональную отзывчивость при восприятии музыкальных произведений.
- Обогащать музыкальные впечатления, способствовать дальнейшему развитию основ музыкальной культуры.

Слушание.

- Формировать навыки культуры слушания музыки (не отвлекаться, дослушивать произведение до конца).
- Учить чувствовать характер музыки, узнавать знакомые произведения, высказывать свои впечатления о прослушанном.
- Учить замечать выразительные средства музыкального произведения: тихо, громко, медленно, быстро.
- Развивать способность различать звуки по высоте (высокий, низкий в пределах сексты, септимы).

Пение.

- Обучать детей выразительному пению, формировать умение петь протяжно, подвижно, согласованно (в пределах ре — си первой октавы).
- Развивать умение брать дыхание между короткими музыкальными фразами.
- Учить петь мелодию чисто, смягчать концы фраз, четко произносить слова, петь выразительно, передавая характер музыки.
- Учить петь с инструментальным сопровождением и без него (с помощью воспитателя).

Песенное творчество.

- Учить самостоятельно сочинять мелодию колыбельной песни и отвечать на музыкальные вопросы («Как тебя зовут?», «Что ты хочешь, кошечка?», «Где ты?»).
- Формировать умение импровизировать мелодии на заданный текст. **Музыкально-ритмические движения.**
- Продолжать формировать у детей навык ритмичного движения в соответствии с характером музыки.

- Учить самостоятельно менять движения в соответствии с двух- и трехчастной формой музыки.
- Совершенствовать танцевальные движения: прямой галоп, пружинка, кружение по одному и в парах.
- Учить детей двигаться в парах по кругу в танцах и хороводах, ставить ногу на носок и на пятку, ритмично хлопать в ладоши, выполнять простейшие перестроения (из круга в рассыпную и обратно), подскоки.
- Продолжать совершенствовать у детей навыки основных движений (ходьба: «торжественная», спокойная, «таинственная»; бег: легкий, стремительный).

Развитие танцевально-игрового творчества.

- Способствовать развитию эмоционально-образного исполнения музыкально-игровых упражнений (кружатся листочки, падают снежинки) и сценок, используя мимику и пантомиму (зайка веселый и грустный, хитрая лисичка, сердитый волк и т. д.).
- Обучать инсценированию песен и постановке небольших музыкальных спектаклей.

Игра на детских музыкальных инструментах.

Формировать умение подыгрывать простейшие мелодии на деревянных ложках, погремушках, барабане, металлофоне.

Музыкальная игра-драматизация:

поддерживать желание участвовать в музыкальной игре-драматизации, решать игровые задачи, учить следить за развитием сюжета и вовремя включаться в действие, привлекать к изготовлению декораций и элементов костюмов;

- предлагать воплощать каждый образ в движениях, обсуждать варианты исполнения (медведь — угрюмый, любопытный, задумчивый и т.д.), помогать выбрать вариант, в наибольшей степени соответствующий характеру образа и содержанию сказки, поддерживать каждую творческую находку ребенка;
- поддерживать проявления индивидуальности и элементы импровизации в ролевом поведении, музыкальном движении, речевом интонировании.

Театрализованная игра:

- использовать в театрализованной игре элементы музыкальной игры-драматизации; -поощрять самостоятельные решения простых игровых задач, индивидуальное и творческое исполнение своей роли, выразительный ролевой диалог; - поддерживать инициативу участников, воспитателю оставлять за собой «режиссерскую» функцию;
- поддерживать активное участие в кукольных представлениях, вождение некоторых кукол, освоение простых техник кукловождения; - помогать переносить элементы игровой драматизации в игры празднично-карнавального типа, а также в самостоятельные сюжетно-ролевые игры.

СОДЕРЖАНИЕ РАБОТЫ С ДЕТЬМИ

Слушание музыки. Использование высокохудожественного и доступного детям музыкального репертуара. Регулярность специальных занятий по слушанию музыки и их методически правильное построение (простые произведения исполняются без предварительных объяснений, а дети говорят о том, что они услышали, более сложные - требуют сначала введения в их содержание, затем прослушивания, и лишь в том дети могут выразить свои впечатления в рисунках). Высокий профессионализм музыкального руководителя: исполнительское мастерство, хорошая теоретическая и методическая музыкальная подготовка, педагогические знания и такт. Проявление уважения к ребенку, его мнение о музыке, праву слышать и оценивать ее по-своему, культуры и деликатности в общении с ним. Использование на занятиях по слушанию музыки профессионально подобранных произведений других, более доступных ребенку видов искусства - изобразительного и художественной литературы.

Музыкальное движение. Необходимо показать детям все многообразие музыки. Пьесы, используемые для движения, должны быть яркими в художественном отношении, «двигательными» и доступными детям по настроению. Музыкальные образы этих пьес — самые разнообразные; средства музыкальной выразительности — ярко контрастные сначала и менее контрастные в дальнейшем. Форма пьес - сначала одно -, двухчастная, к концу четвертого года и на пятом году - трехчастная.

На занятиях как можно чаще нужно использовать образные движения, развивающие у детей эмоциональность и выразительность (ребенок изображает зайчика, котенка и других персонажей). Развивая основные движения, особое внимание следует уделять работе над пружинностью и легкостью в разнообразных видах ходьбы и бега, над свободой рук и всего плечевого пояса. Продолжать работу по развитию ориентировки в пространстве.

Важно постоянно поощрять индивидуальные творческие проявления детей, побуждая их двигаться по-своему, по-разному, использовать метод сотворчества с воспитателем. Здесь также помогают игровые ситуации, в которых ребенок действует в роли какого-либо персонажа.

Приоритетное направление работы с детьми пятого года жизни развитие основных движений. В этом возрасте усваиваются все виды ходьбы, бега, прыжков. Здесь уже меньшую роль играет прямой показ взрослого. Он важен на этапе разучивания, освоения движения, а затем достаточно только назвать его. Дети должны знать названия различных основных и танцевальных движений - высокий шаг, спокойная ходьба, легкий бег, мягкий бег, подскок, прыжки, прямой галоп, качание рук и т.д.

Для занятий по музыкальному движению необходимы: просторный светлый зал с нескольким теплым полом и минимумом украшений, хорошо настроенный музыкальный инструмент (пианино, аккордеон, баян), музыкальный центр с набором компакт-дисков с классической, народной и современной музыкой, набор разнообразных атрибутов для раздачи детям: ленты, султанчики, игрушки, погремушки, колокольчики и т.д.

Пение. У каждого ребенка необходимо выявить, прежде всего, по тембру тип звучания певческого голоса, определить общий и примарный диапазоны и в соответствии с этими данными разделить детей на три группы: с высоким, средними и низкими голосами.

В процессе специальных двигательных игровых упражнений развивать общую и специальную пластику, необходимую для резонансной настройки певческого аппарата. Использовать и укреплять в голосе ребенка примарный диапазон. Перед работой над песнями распевать детей по голосам. Формировать правильное, ненапряженное положение корпуса во время пения: спина прямая, грудь развернутая. Занятия с хором необходимо сочетать, работой по подгруппам голосов и индивидуальной работой. Вокальный репертуар должен позволять всем детям участвовать в хоровых занятиях и петь в удобной для них tessiture. Организация такого репертуара предполагает транспонирование имеющихся песен в нужные тональности, использование песен, в которых запев и припев удобны детям с разными голосами.

Игра на детских музыкальных инструментах. Первый оркестр, в котором играет ребенок, - ударный. В нем, как и во всех других видах оркестров и ансамблей, развивается вся система музыкальных способностей, но главным образом — тембровый слух и чувство ритма. Музыкальный репертуар, предлагаемый для игры в ударном оркестре, составлен с учетом возможности выбора парных инструментов, тембр которых соответствует звучанию пьесы.

Параллельно решается задача воспроизведения равномерной метрической пульсации. Если с тембровыми задачами дети начинают справляться достаточно скоро, то для овладения метрической пульсацией им необходимо значительное время. Вся группа лишь к 5 годам начинает воспроизводить ее без ошибок, и этого нужно добиться обязательно, поскольку метрическая пульса - основа овладения ритмическим рисунком.

Один из педагогических приемов — совместное музицирование взрослого и ребенка на фортепиано или каком-либо другом клавишном инструменте. Ребенок, воспроизводя в этих условиях метрическую пульсацию на одной клавише в нижнем или верхнем регистре, легче овладевает ею.

Подбор по слуху способствует формированию импровизации, если ребенку регулярно предлагать творческие задачи, а овладение метрической пульсацией становится ее организующим началом.

Важнейшее условие успешной работы с детским оркестром — наличие многообразных, разного тембра ударных инструментов и чисто настроенных звуковысотных.

Музыкальная игра-драматизация, театрализованная игра. Возрастные возможности младших дошкольников определяют тип и степень сложности музыкальных игр-драматизаций, чаще всего сказок.

Сюжет игры-драматизации должен быть несложным, понятным и интересным детям. Ее музыкальный текст, яркий и высокохудожественный, должен быть доступным для воплощения детьми в движении, оркестре, пении.

Первые игры-драматизации либо совсем не включают песен, либо 1—2 для хорового исполнения (в удобной для детей тональности). Минимальным должен быть и исполняемый детьми словесный текст. Зато движения, несущие основную смысловую нагрузку и чаще всего имеющие коллективный характер, могут быть представлены в полной мере. В этих играх 1

—2 роли можно поручить взрослому, который организует детей, вдохновляет их своим примером на свободное и выразительное воплощение образов.

Прежде чем приступить к работе с детьми над тем или иным спектаклем, необходимо составить общий план его мизансцен в конкретном помещении, продумать и начать готовить возможные декорации и костюмы. Хорошо, если они будут достаточно условными, оставляющими место для работы воображения, и легкими, чтобы дети хотя бы частично могли изготовить и установить их сами.

Подготовкой к игре-драматизации является вся предлагаемая в программе система работы по музыкальному движению (в особенности над образным этюдами), пению и художественной речи. Кроме общей должна быть продумана и проведена специальная подготовка к конкретному спектаклю.

Перед разучиванием музыкальной игры-драматизации надо дать детям прослушать ее от начала до конца. Воспитатель может проиграть музыку на фортепиано и пропеть вокальные партии, если они есть, сопровождая свой пока: небольшими комментариями.

Приступая к работе над каким-либо образом, взрослый должен ясно представлять себе его характер, рисунок движений и их композицию. Часто дети сами подсказывают оригинальные решения тех или иных элементов образа.

Самый сложный момент — сведение всех разученных сцен в одно целое. Это надо делать постепенно, а весь спектакль проигрывать перед показом не более 2—3 раз. Игра-драматизация не должна доводиться до состояния идеально отточенного спектакля, который готовится целый год, в этом случае она утрачивает качество импровизационности и успевает надоест детям. Развивающая функция этого вида деятельности будет реализована в большей мере при постановке ежегодно 2—3 небольших спектаклей

**ПЕРСПЕКТИВНО-ТЕМАТИЧЕСКОЕ ПЛАНИРОВАНИЕ В СРЕДНЕЙ ГРУППЕ
СЕНТЯБРЬ**

Темы месяца	Форма организации музыкальной деятельности	Программные задачи	Репертуар	Интеграция образовательных областей
Детский сад Осень	<p><i>Слушание музыки</i> Восприятие музыкальных произведений</p> <p>Развитие голоса и слуха</p>	<p>Учить различать настроение музыки, определять высокий, средний, низкий регистр. Развивать музыкальную отзывчивость. Воспитывать интерес к музыке Шумана, Кабалевского, Чайковского Развивать звуковысотный слух</p>	<p>«Весело-грустно» Л. Бетховена «Всадник», «Смелый наездник» Р. Шумана «Клоуны» Д. Кабалевского «Петрушка», «Паровоз» В. Карасевой</p>	<p>Социально-коммуникативное развитие: рассказывать о правилах безопасности во время выполнения движений в танце и в музыкальных играх Труд: учить убирать после занятий музыкальные инструменты и атрибуты.</p>
	<p><i>Пение</i> Усвоение песенных навыков</p> <p>Песенное творчество</p>	<p>Учить петь естественным голосом, без выкриков, прислушиваться к пению других детей. Правильно передавать мелодию, формировать навыки коллективного пения. Учить импровизировать на заданную музыкальную тему.</p>		
	<p><i>Музыкально-ритмические движения</i> Упражнения</p>	<p>Учить танцевать в парах, не терять партнера на протяжении танца. Передавать в движении характер музыки.</p>	<p>«Ходьба разного характера» М.Робера «Элементы танцев», «Упражнения с листочками» Е.Тиличевой</p>	
	Пляски	<p>Учить танцевать эмоционально, раскрепощено, владеть предметами</p>	<p>«Танец с листьями» А.Филиппенко «Янка» бел.н.м</p>	
	Игры	<p>Воспитывать коммуникативные качества.</p>	<p>«Игра с листьями» М. Красева</p>	

			«Делай, как я» английская народная песня	
	Пальчиковые игры	Выполнять ритмично упражнения. Развивать мелкую моторику пальцев рук. Формировать эмоциональный настрой	« Побежали вдоль реки»; « Кот Мурлыка»; «Бабушка»; «Мы платочки стираем»	
	Музыкально-игровое творчество	Совершенствовать творческие проявления	«Я поля, поля лук» Е. Тиличевой	
	Праздники и развлечения	Воспитывать эстетический вкус, учить правилам поведения в гостях	В гостях у подготовительной группы на досуге «Осенние забавы»	
	Самостоятельная музыкальная деятельность	Совершенствовать музыкальный слух в игровой деятельности	«Где мои детки?» Н.Г.Кононовой	

ОКТАБРЬ

Темы месяца	Форма организации музыкальной деятельности	Программные задачи	Репертуар	Интеграция образовательных областей
Я в мире человек. Мой город. Моя страна	<i>Слушание музыки</i> Восприятие музыкальных произведений Развитие голоса и слуха	Развивать музыкальное восприятие, отзывчивость на музыку разного характера. Учить находить в музыке веселые, злые, плаксивые интонации. Знакомить с творчеством Р.Шумана, Д.Кабалевского Развивать звуковысотный слух. Различать низкий и высокий регистр.	«Плакса, злюка, резвушка» Д. Кабалевского «Пьеска» Р. Шумана «Новая кукла» П.И.Чайковского «Чей это марш?» Г. Левкодимова «Птичка и птенчики» Е. Тиличевой	Социально-коммуникативное развитие: Учить договариваться со сверстниками во время выполнения совместных действий, объяснять, убеждать. Физическое развитие: учить выполнять дыхательные упраж-

<p><i>Пение</i> Усвоение песенных навыков</p> <p>Песенное творчество</p>	<p>Расширять голосовой диапазон. Учить петь не напрягаясь, естественным голосом, подводить к акцентам.</p> <p>Самостоятельно находить голосом низкие звуки для кошки и высокие для котенка.</p>		<p>нения по методике А. Стрельниковой.</p>
<p><i>Музыкально-ритмические движения</i> Упражнения</p>	<p>Учить передавать в движении характер марша, хоровода, владеть предметами, выполнять парные упражнения.</p>	<p>«Элементы хоровода» А. Филиппенко «Элементы танцев» Н. Вересокиной «Упражнение с листочками, зонтиками» В. Костенко</p>	
<p>Пляски</p>	<p>Учить исполнять танцы в характере музыки, держаться партнера, владеть предметами, чувствовать двухчастную форму.</p>	<p>«Танец с листьями» А. Филиппенко «Танец рябинок» Н. Вересокиной «Покажи ладошки» латвийская народная мелодия</p>	
<p>Игры</p>	<p>Развивать чувство ритма, умение реагировать на смену частей музыки сменой движений.</p>	<p>«Солнышко и тучка» Л. Комиссаровой «Делай, как я» английская народная песня</p>	
<p>Пальчиковые игры</p>	<p>Соотносить движение пальцев с текстом. Развивать воображение</p>	<p>«Раз, два, три»; «Побежали вдоль реки»; «Прилетели гули»; «Семья»</p>	
<p>Музыкально-игровое творчество</p>	<p>Учить передавать игровыми движениями образ кошки</p>	<p>«Вальс кошки» В. Золотарева</p>	
<p>Праздники и развлечения</p>	<p>Поощрять творческие проявления</p>	<p>«Вечер сказок»</p>	

	Самостоятельная музыкальная деятельность	Совершенствовать музыкальный слух в игровой деятельности Воспитывать интерес к сказкам.	«Ну-ка, угадай-ка» Е.Тиличевой	
--	--	--	-----------------------------------	--

Ноябрь

Темы месяца	Форма организации музыкальной деятельности	Программные задачи	Репертуар	Интеграция образовательных областей
Посуда. Продукты питания. Дикие и домашние животные	<i>Слушание музыки</i> Восприятие музыкальных произведений	Продолжать развивать музыкальное восприятие. Знакомить с жанрами музыки (марш, песня, танец), учить определять их самостоятельно. Воспитывать устойчивый интерес к народной и классической музыке. Развивать музыкальную память.	«Во поле береза стояла» русская народная песня «Солдатский марш» Р. Шумана «Марш» П.И.Чайковского «Полька» С.Майкапара «Кто в домике живет» Н. Ветлугиной «Угадай песенку» Г. Левкодимова	С/К. Безопасность: Учить правильному обращению с музыкальными инструментами. Речевое развитие: учить выражать словами свои впечатления от музыкальных произведений
	<i>Пение</i> Усвоение песенных навыков Песенное творчество	Развивать голосовой аппарат, увеличивать диапазон голоса. Учить петь без напряжения, в характере песни, петь песни разного характера. Учить использовать музыкальный опыт в импровизации попевок.	«Варись, варись, каша» муз. Е.Туманян	
	<i>Музыкально-ритмические движения</i> Упражнения	Учить передавать в движениях характер музыки, выдерживать темп, выполнять упражнения на мягких ногах, без напряжения, свободно	«Зайчик, ты зайчик» р.н.п «Поскоки» Т.Ломовой «Элементы танцев», «Элементы хоровода»,	

		образовывать круг.	р.н.п	
	Пляски	Учить запоминать последовательность танцевальных движений, самостоятельно менять движения со сменой частей музыки, танцевать характерные танцы	«Танец с воздушными шарами» М. Раухвергера «Пляска с ложками» (р.н.п. «А я по лугу»)	
	Игры	Развивать способности эмоционально сопереживать в игре, чувство ритма	«Ловишка» Й.Гайдна «Дети и медведь» муз.В.Верховинца	
	Пальчиковые игры	Развивать звуковысотный слух, память, чувство ритма, выразительность	«Капуста»; «Раз, два, три»; «Тики – так»; «Прилетели гули»	
	Музыкально-игровое творчество	Совершенствовать творческие проявления.	«Дедушка Егор»	
	Праздники и развлечения	Способствовать приобщению к миру музыкальной культуры	Осенний праздник	
	Самостоятельная музыкальная деятельность	Учить самостоятельно пользоваться знакомыми музыкальными инструментами.	Знакомые музыкально-дидактические игры.	

ДЕКАБРЬ

Темы месяца	Форма организации музыкальной деятельности	Программные задачи	Репертуар	Интеграция образовательных областей
Зимушка зима. Зимующие птицы. Новогод	<i>Слушание музыки</i> Восприятие музыкальных произведений	Учить воспринимать пьесы контрастные и близкие по настроению, образному восприятию, определять 3 жанра в музыке. Развивать звуковысотный слух в пределах сексты.	«Итальянская песенка», «Немецкая песенка», «Старинная французская песенка», «Неаполитанская песенка» П.И. Чайковского	Речевое развитие: учить в театрализованной игре выделять речь персонажей с помощью интонации.

ний праздни к.	Развитие голоса и слуха	Совершенствовать музыкально-сенсорный слух.	«Тише-громче в бубен бей!» Е. Тиличевой «Гармошка и балалайка» И. Арсеева
	<i>Пение</i> Усвоение песенных навыков Песенное творчество	Закреплять и совершенствовать навыки исполнения песен. Учить самостоятельно вступать, брать спокойное дыхание, слушать пение других детей, петь без крика, в умеренном темпе. Совершенствовать творческие проявления	
	<i>Музыкально-ритмические движения</i> Упражнения	Учить двигаться под музыку в соответствии с характером, жанром. Самостоятельно придумывать танцевальные движения.	«Бодрый и тихий шаг» М. Робера «Танцевальный шаг» В. Золотарева «Придумай движения», «Элементы танцев»
	Пляски	Учить самостоятельно начинать и заканчивать танец с началом и окончанием музыки. Выполнять парные движения слаженно, одновременно. Танцевать характерные танцы, водить хоровод.	«Танец сказочных героев», Хоровод «Елочка» Н. Бахутовой «Танец медведей» Е. Каменоградского «Танец зайцев» Е. Тиличевой «Вальс снежинок»
	Игры	Вызывать эмоциональный отклик. Развивать подвижность, активность. Включать в игру застенчивых детей. Исполнять характерные танцы.	«Игра со снежками», «Тише-громче в бубен бей» Е.Тиличевой Игра «Санки» муз. Т.Сауко

Пальчиковые игры	Развивать память, фантазию	«Снежок»; «Капуста»; «Раз, два, три»	
Музыкально-игровое творчество	Побуждать придумывать и выразительно передавать движения персонажей.	«Зайцы и медведь» (игра) Н. Римский –Корсаков «Медведь» В. Ребикова	
Праздники и развлечения	Доставлять радость, развивать актерские навыки.	Новогодний праздник	
Самостоятельная музыкальная деятельность	Совершенствовать ритмический слух	«Ритмические палочки» Н. Ветлугиной (музыкально-дидактическая игра)	

ЯНВАРЬ

Темы месяца	Форма организации музыкальной деятельности	Программные задачи	Репертуар	Интеграция образовательных областей
Зима. Дикие животные. Дом	<p><i>Слушание музыки</i></p> <p>Восприятие музыкальных произведений</p> <p>Развитие голоса и слуха</p>	<p>Учить воспринимать пьесы, близкие по настроению.</p> <p>Знакомить с детским альбомом П. И. Чайковского</p> <p>Определять характер музыки, 2-3 частную форму. Свободно определять жанр музыки.</p> <p>Совершенствовать звуковысотный слух.</p>	<p>«Марш» Д. Шостаковича</p> <p>«Вальс» П. Чайковского</p> <p>«Марш» Д. Россини</p> <p>«Полька» И. Штрауса</p> <p>«Строим дом» муз. М.Красева</p> <p>«Лесенка» Е. Тиличевой</p> <p>«Где мои детки?» Н. Ветлугиной</p>	<p><i>Физическое развитие:</i>развивать самостоятельность, творчество;;привлечь к активному участию в коллективных играх.</p> <p><i>Социально-коммуникативное развитие:</i> приобщение к элементарным общепринятым нормам и правилам взаимодействия со сверстниками и взрослыми; воспитывать дружеские взаимоотношения,</p>
	<p><i>Пение</i></p> <p>Усвоение песенных навыков</p> <p>Песенное творчество</p>	<p>Закреплять и совершенствовать навыки исполнения песен. Учить петь напевно, нежно, прислушиваться к пению других детей, петь без выкриков, слитно. Начало и окончание петь тише</p> <p>Совершенствовать творческие проявления.</p>	<p>«Строим дом» муз. М.Красева</p> <p>«Поздоровайся» (вокальная импровизация)</p>	

Музыкально-ритмические движения Упражнения	Учить двигаться в характере, темпе музыки. Менять движения со сменой музыки, самостоятельно придумывать танцевальные движения.	«Улыбка» «Хороводный шаг» р.н.м «Упражнения с цветами» В. Моцарта Элементы танца «Разноцветные стекляшки»	уважәне к окружающим <i>Познавательное развитие:</i> расширять и уточнять представление об окружающем мире; закреплять умения наблюдать. Развитие музыкально-художественной деятельности, приобщение к музыкальному искусству Развивать умение сравнивать характер музыкальных произведений
Пляски	Учить начинать движения сразу после вступления, слаженно танцевать в парах, не опережать движениями музыку. Держать круг из пар на протяжении всего танца, мягко водить хоровод.	«Разноцветные стекляшки» «Хоровод» В. Курочкина «Божья коровка»	<i>Речевое развитие:</i> умеет образовывать новые слова по аналогии со знакомыми словами, умеет овладевать конструктивными способами и средствами взаимодействия с окружающими людьми. Развитие свободного общения со взрослыми и детьми; развитие всех компонентов устной речи детей
Игры	Приобщать к русской народной игре. Вызывать желание играть.	«Рождественские игры» «Дети и медведь» муз.В.Верховинца	<i>Безопасность:</i> закреплять умения соблю-
Пальчиковые игры	Активизировать речь детей, проговаривать четко слова. Развивать мелкую моторику пальцев рук.	«Овечка»; «Снежок»; «Капуста»; «Кот Мурлыка»	
Музыкально-игровое творчество	Побуждать выразительно передавать движения персонажей.	«Кот Леопольд и мыши», «Песенка Леопольда» Б. Савельева	
Праздники и развлечения	Доставлять радость, развивать актерские навыки.	«Зимние забавы»	
Самостоятельная музыкальная деятельность	Совершенствовать ритмический слух	«Волшебные баночки»	

				<p>дать правила пребывания в детском саду, на музыкальных занятиях и праздниках.</p> <p><i>Чтение художественной литературы:</i> формировать целостную картину мира и первичных ценностных представлений, умеет прочесть наизусть понравившееся стихотворение, относящееся к музыкальному произведению</p>
--	--	--	--	--

Февраль

Темы месяца	Форма организации музыкальной деятельности	Программные задачи	Репертуар	Интеграция образовательных областей
<p>Комнатные растения. Наша армия. День защитника Отечества.</p>	<p><i>Слушание музыки</i></p> <p>Восприятие музыкальных произведений</p> <p>Развитие голоса и слуха</p>	<p>Обогащать музыкальные впечатления. Учить воспринимать пьесы контрастные и близкие по настроению. Выделять 2-3 части, высказываться о характере.</p> <p>Развивать тембровый и звуковысотный слух, ритмическое восприятие.</p>	<p>«Куры и петухи» К. Сен-Санса «Ежик» Д. Кабалевского «Балет невылупившихся птенцов» М. Мусоргский «Кукушка» М. Красева «Моя Россия» муз. Г. Струве «Смелый наездник» муз. Р. Шумана «Что делают дети?» Н. Кононовой</p>	<p>Познавательное развитие: рассказывать о государственных праздниках, Дне защитника Отечества, военных профессиях.</p>

			«Колыбельная» А. Гречанинова «Марш» Э. Парлова
<i>Пение</i> Усвоение песенных навыков Песенное творчество	Закреплять и совершенствовать навыки исполнения песен. Учить петь дружно, без крика. Начинать петь после вступления, узнавать знакомые песни по начальным звукам. Пропевать гласные, брать короткое дыхание. Петь эмоционально, прислушиваться к пению других. Совершенствовать творческие проявления.		«Мы – солдаты» муз. Ю.Слонова
<i>Музыкально-ритмические движения</i> Упражнения	Учить двигаться под музыку в соответствии с характером, жанром. Изменять характер шага с изменением громкости звучания. Свободно владеть предметами (ленточки, цветы), выполнять движения по тексту.		«Канарейки», «Пружинка» р.н.м «Бег с остановками» В. Семенова «Упражнения с цветами» В. Моцарта «Элементы танцев» В. Жубинской, А. Рыбникова
Пляски	Учить начинать танец самостоятельно, после вступления, танцевать слаженно, не терять пару, свободно владеть в танце предметами, плавно водить хоровод, выполнять движения по тексту.		«Танец с цветами» В. Жубинской «Зайка» р.н.п в обр. Н. Римского-Корсакова Хоровод «Солнышко» Т. Попатенко «Танец козлят» А. Рыбникова «Ваньки-встаньки»

			Ю.Слонова «Танец с куклами» укр. нар. мелодия	
	Игры	Вызывать эмоциональный отклик, развивать подвижность, активность.	«Собери цветы» Т. Ломовой «Летчики на аэродром» муз. М. Раухвергера	
	Пальчиковые игры	Согласовывать движения с текстом. Расширить словарный запас детей, через пальчиковую гимнастику.	«Шарик»; «Семья»; «Две тетери»; «Коза»	
	Музыкально- игровое творчество	Побуждать придумывать движения для сказочных персонажей.	«Муха-цокотуха» («Как у наших у ворот», р.н.п, обр. В. Агафонникова)	
	Праздники и развлечения	Воспитывать любовь к родине.	Праздник пап	
	Самостоятельная музыкальная деятельность	Совершенствовать ритмический слух	«Звонкие ладошки» (музыкально- дидактическая игра)	

Март

Темы месяца	Форма организации музыкальной деятельности	Программные задачи	Репертуар	Интеграция образовательных областей
Весна. 8 марта. – Мамин день. Знаком ство с народн ой	<i>Слушание музыки</i> Восприятие музыкальных произведений Развитие голоса и слуха	У ч и т ь различать настроение, чувства в музыке, средства музыкальной выразительности; различать в музыке звукоподражания некоторым явлениям природы (капель, плеск ручейка); сопоставлять образы природы, выраженные разными видами искусства У п р а ж н я т ь в точном интонировании на одном звуке, интервалов б2 и м2	«Весною» С. Майкапара; «Весной» Э. Грига; «Утро» Э. Грига; «Дождик» А. Лядова; «Грустный дождик» Д. Б. Кабалевского «Мы идем», муз. Е. Тиличевой, сл. М. Доли- нова; «Цветики», муз. В. Карасевой, сл. Н. Френкель	<i>Речевое развитие:</i> формировать навык самостоятельно со- ставлять рассказ, придумывать сказку. <i>Социально- коммуникативное развитие:</i> побуждать детей к выражению любви и уважения к

культу- рой и традиц- иями.	<i>Пение</i> Усвоение песенных навыков	З а к р е п л я т ь у м е н и е н а ч и н а т ь п е н и е п о с л е в с т у п л е н и я с а м о с т о я т е л ь н о . У ч и т ь п е т ь р а з - н о х а р а к т е р н ы е п е с н и ; п е р е д а в а т ь х а р а к т е р м у з ы к и в п е н и и ; п е т ь б e з с о п р о в о ж д е н и я Р а з в и в а т ь у м е н и е о р и е н т и р о в а т ь с я в с в о й с т в а х з в у к а		своим родным, учить проявлять инициативу в подготовке музыкальных поздравлений	
	Песенное творчество				
	<i>Музыкально-ритмические движения</i> Упражнения	У ч и т ь с а м о с т о я т е л ь н о н а ч и н а т ь и з а к а н ч и в а т ь д в и ж е н и я , о с т а н а в л и в а т ь с я с о с т а н о в к о й м у з ы к и . С о в е р ш е н с т в о в а т ь у м е н и е в о д и т ь х о р о в о д	«Жучки» венг.н.м. «Марш», муз. Л Шульгина; «Маленький танец» Н. Александровой; «Хоровод», «Элементы вальса» Д. Шостаковича		
	Пляски	У ч и т ь т а н ц е в а т ь э м о ц и о н а л ь н о , л е г к о в о д и т ь х о р о в о д , с у ж а т ь и р а с ш и р я т ь к р у г , п л а в н о т а н ц е в а т ь в а л ь с	«Весенний хоровод», украинская народная мелодия; «Вальс», муз. Ю. Слонова		
	Игры	З н а к о м и т ь с р у с с к и м и н а р о д н ы м и и г р а м и . Р а з в и в а т ь ч у в с т в о р и т м а , в ы р а з и т е л ь н о с т ь д в и ж е н и й	«Найди себе пару» Т. Ломовой; «Займи домик», муз. М. Магиденко		
	Пальчиковые игры	Р а з в и в а т ь а к т и в н о с т ь , у в е р е н н о с т ь . В ы з в а т ь и н т е р е с и ж е л а н и е д е т е й и г р а т ь в п а л ь ч и к о в ы е и г р ы .	« Два ежа»; «Шарик»; «Барабанщик»; « Тики – так»		
	Музыкально-игровое творчество	П о б у ж д а т ь и н с ц е н и р о в а т ь з н а к о м ы е п е с н и	Инсценировка песни по выбору		
	Праздники и развлечения	У ч и т ь с а м о с т о я т е л ь н о , п о д б и р а т ь м у з ы к а л ь н ы е и н с т р у м е н т ы д л я о р к е с т р о в к и л ю б и м ы х п е с е н	«Праздник мам».		
	Самостоятельная музыкальная деятельность	В о с п и т ы в а т ь л ю б о в ь и у в а ж е н и е к м а м а м , б а б у ш к а м , в о с п и т а т е л я м	Песня по выбору		

АПРЕЛЬ

Темы месяца	Форма организации музыкальной деятельности	Программные задачи	Репертуар	Интеграция образовательных областей
Планета Земля. Профессии Рыбы.	<p><i>Слушание музыки</i></p> <p>Восприятие музыкальных произведений</p> <p>Развитие голоса и слуха</p>	<p>Учить различать средства музыкальной выразительности; определять образное содержание музыкальных произведений; накапливать музыкальные впечатления; узнавать знакомые музыкальные произведения по начальным тактам. Углублять представления об изобразительных возможностях музыки. Определять по характеру музыки характер персонажа</p>	<p>«Танец лебедей», «Танец Феи Драже», «Вальс цветов» П. И. Чайковского; «Баба Яга» - пьесы С. С. Прокофьева, П. И. Чайковского, М. П. Мусоргского «Подумай и отгадай» Н. Г. Кононовой («Зайчик» М. Старокадомского; «Медведь» В. Рибикова; «Воробушки» М. Красева), «Кого встретил Колобок?» Г. Левкодимова</p>	<p>Физическое развитие: знакомить с понятиями «здоровье» и «болезнь», рассказывать о пользе здорового образа жизни; учить выполнять упражнения гимнастики под музыку по одному и в группе</p>
	<p><i>Пение</i></p> <p>Усвоение песенных навыков</p> <p>Песенное творчество</p>	<p>Учить начинать пение сразу после вступления; петь разнохарактерные произведения; петь сольно и небольшими группами, без сопровождения; петь эмоционально, удерживать тонику</p>		
	<p><i>Музыкально-ритмические движения</i></p> <p>Упражнения</p>	<p>Учить самостоятельно начинать и заканчивать движения с музыкой; не обгонять друг друга в колонне, держать спину; легко скакать как мячики; менять движения со сменой</p>	<p>«Марш» Р. Руденской; «Скачем, как мячики» М. Сатуллиной; «Побегаем - отдохнем» Е. Тиличевой;</p>	

		музыки	«Поскоки» Т. Ломовой
Пляски		Учить выполнять парный танец слаженно, эмоционально; чередовать движения (девочка, мальчик)	«Янка», белорусская народная мелодия
Игры		Воспитывать интерес к русским народным играм	«Пасхальные игры»
Пальчиковые игры		Развивать моторику пальцев рук через игру. Активизировать словарь через пальчиковые игры.	«Два ежа»; «Барабанщик»; «Шарик»; «Капуста»
Музыкально-игровое творчество		Учить самостоятельно находить выразительные движения для передачи характера движений персонажей	«Веселые лягушата», муз. и сл. Ю. Литовко; «Танец лягушек», муз. В. Витлина
Праздники и развлечения		Прививать навыки здорового образа жизни	«День здоровья»
Самостоятельная музыкальная деятельность		Учить самостоятельно подбирать к любимым песням музыкальные инструменты и игрушки	Песня по выбору

МАЙ

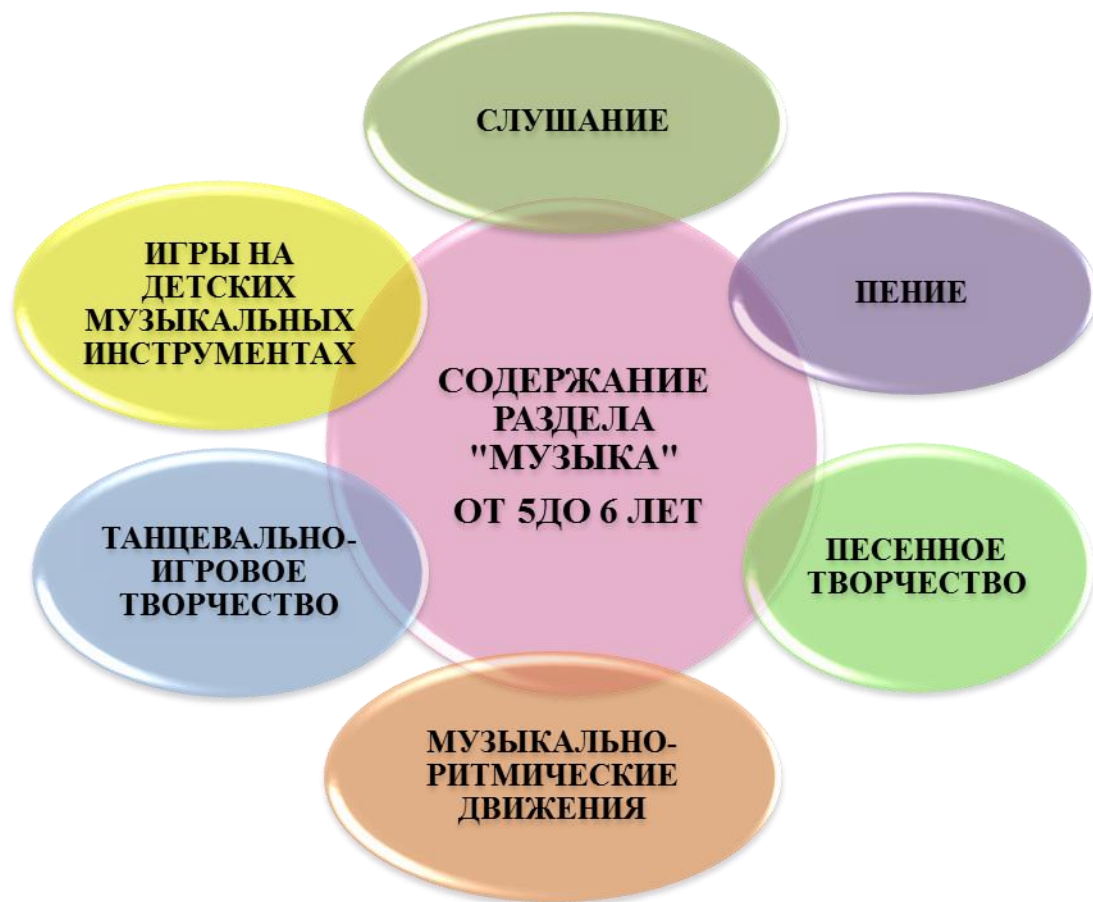
Темы месяца	Форма организации музыкальной деятельности	Программные задачи	Репертуар	Интеграция образовательных областей
День Победы. Насекомые. Цветы на лугу. Правила	<i>Слушание музыки</i> Восприятие музыкальных произведений	Учить узнавать знакомые произведения по вступлению; определять характер, содержание; различать звукоподражание некоторым музыкальным инструментам. Развивать представления о связи музыкально-речевых интонаций. Понимать, что сказку рассказывает музыка. Учить различать жанры музыки	«День Победы» «Шарманка» Д. Д. Шостаковича; «Камаринская» П. И. Чайковского; «Парень с гармошкой» Г. Свиридова; «Тамбурин» Ж. Рамо; «Волынка» И. Баха; «Волынка» В. Моцарта	<i>Познание:</i> рассказы - вать о государственном празднике - Дне Победы, подвиге русского народа в ВОВ. <i>Чтение:</i> умеет эмоционально откликаться на переживания
	<i>Пение</i>	Учить начинать пение сразу после		

дорожного движения.	Усвоение песенных навыков	вступления; петь в умеренном темпе, легким звуком; передавать в пении характер песни; петь без сопровождения; петь песни разного характера		героев стихотворений и песен о войне <i>Речевое развитие:</i> умеет интонационно выделять речь персонажей произведений о войне
	Песенное творчество	Придумывать мелодию своего дождика		
	<i>Музыкально-ритмические движения</i> Упражнения	Самостоятельно начинать движение и заканчивать с окончанием музыки. Двигаться друга другом, не обгоняя, держать ровный широкий круг. Выразительно передавать характерные особенности игрового образа	«Жучки» венг.н.м. «Марш» Т.Ломовой; «Лошадки» Е.Тиличеева; «Элементы хоровода» рнм; «Всадники» В.Витлина	
	Пляски	Учить танцевать эмоционально, в характере и ритме танца; держать расстояние между парами; самостоятельно менять движения со сменой частей музыки	«Всех на праздник мы зовем»	
	Игры	Развивать чувство ритма, музыкальный слух, память. Совершенствовать двигательные навыки. Учить изменять голос	Игры «Жук», «Сороконожка»; «Узнай по голосу» муз. Е.Тиличевой; «Выходи подружка» польс.н.п	
	Пальчиковые игры	Продолжать учить детей сочетать движения пальцев рук с текстом, проговаривать четко слова. Формировать развитие мелкой моторики.	«Замок»; «Кто Мурлыка»; «Шарик»; «Тики-так»	
	Музыкально-игровое творчество	Побуждать искать выразительные движения для передачи характера персонажей	«Кузнечик» муз. В.Шаинского «Веселые лягушата» муз.и сл.Ю.Литовко	
	Праздники и развлечения	Воспитывать любовь к сказкам, вызывать желание их инсценировать	Инсценировка сказки по выбору	

	Самостоятельная музыкальная деятельность	Учить подбирать для любимых песен игрушки для оркестровки	Знакомые песни	
--	--	--	----------------	--

2.6. Содержание психолого-педагогической работы по образовательной области «ХУДОЖЕСТВЕННО-ЭСТЕТИЧЕСКОЕ РАЗВИТИЕ»

«Музыкальная деятельность» (от 5 – до 6 лет)



ОБРАЗОВАТЕЛЬНЫЕ ЗАДАЧИ.

- Продолжать развивать интерес и любовь к музыке, музыкальную отзывчивость на нее.
- Формировать музыкальную культуру на основе знакомства с классической, народной и современной музыкой.
- Продолжать развивать музыкальные способности детей: звуковысотный, ритмический, тембровый, динамический слух.
- Способствовать дальнейшему развитию навыков пения, движений под музыку, игры и импровизации мелодий на детских музыкальных инструментах; творческой активности детей.

Слушание.

- Учить различать жанры музыкальных произведений (марш, танец, песня).

- Совершенствовать музыкальную память через узнавание мелодий по отдельным фрагментам произведения (вступление, заключение, музыкальная фраза).
- Совершенствовать навык различения звуков по высоте в пределах квинты, звучания музыкальных инструментов (клавишно-ударные и струнные: фортепиано, скрипка, виолончель, балалайка).

Пение.

- Формировать певческие навыки, умение петь легким звуком в диапазоне от «ре» первой октавы до «до» второй октавы, брать дыхание перед началом песни, между музыкальными фразами, произносить отчетливо слова, своевременно начинать и заканчивать песню, эмоционально передавать характер мелодии, петь умеренно, громко и тихо.
- Способствовать развитию навыков сольного пения, с музыкальным сопровождением и без него.
- Содействовать проявлению самостоятельности и творческому исполнению песен разного характера.
- Развивать песенный музыкальный вкус.

Песенное творчество.

- Учить импровизировать мелодию на заданный текст.
- Учить детей сочинять мелодии различного характера: ласковую колыбельную, задорный или бодрый марш, плавный вальс, веселую плясовую.

Музыкально-ритмические движения.

- Развивать чувство ритма, умение передавать через движения характер музыки, ее эмоционально-образное содержание.
- Учить свободно ориентироваться в пространстве, выполнять простейшие перестроения, самостоятельно переходить от умеренного к быстрому или медленному темпу, менять движения в соответствии с музыкальными фразами.
- Способствовать формированию навыков исполнения танцевальных движений (поочередное выбрасывание ног вперед в прыжке; приставной шаг с приседанием, с продвижением вперед, кружение; приседание с выставлением ноги вперед).
- Познакомить с русским хороводом, пляской, а также с танцами других народов.
- Продолжать развивать навыки инсценирования песен;
- учить изображать сказочных животных и птиц (лошадка, коза, лиса, медведь, заяц, журавль, ворон и т. д.) в разных игровых ситуациях.

Музыкально-игровое и танцевальное творчество.

- Развивать танцевальное творчество;
- учить придумывать движения к пляскам, танцам, составлять композицию танца, проявляя самостоятельность в творчестве.
- Учить самостоятельно придумывать движения, отражающие содержание песни. Побуждать к инсценированию содержания песен, хороводов.

Игра на детских музыкальных инструментах.

- Учить детей исполнять простейшие мелодии на детских музыкальных инструментах;
- знакомые песенки индивидуально и небольшими группами, соблюдая при этом общую динамику и темп.
- Развивать творчество детей, побуждать их к активным самостоятельным действиям.

Музыкальная игра-драматизация:

- предлагать игры-драматизации с разнохарактерными персонажами, ролевая палитра которых включает не только движение, но и слово, пение, игру на детских музыкальных инструментах;
- подготавливать музыкальную игру системой музыкально-двигательных этюдов;
- вести от коллективных к индивидуальным действиям различных персонажей;
- учить разбираться в особенностях персонажей игры и самостоятельно находить для них выразительные пантомимические, мимические и интонационные характеристики, развивать творческие способности;
- развивать умение использовать в игре предметы-заместители, воображаемые предметы, входить в образ и оставаться в нем до конца игры.

Театрализованная игра:

- проводить театрализованную игру и как музыкальную игру-драматизацию, и как собственно театральную постановку;
- помогать подчиняться замыслу воспитателя-режиссера, а также самостоятельно и выразительно вести свою роль (партию) в спектакле;
- придавать игре форму художественной театральной деятельности (дети могут принимать участие в подготовке спектакля как актеры, оформители сцены), что повышает интерес к игре.

СОДЕРЖАНИЕ РАБОТЫ С ДЕТЬМИ

Слушание музыки. Детям старшего дошкольного возраста предлагаются для прослушивания более сложные произведения. Усложнение музыкальных произведений идет от пьес с преобладанием изобразительных моментов к пьесам: доминированием выразительности, от небольших по объему, простых по форме и музыкальным образам ко все более развернутым и сложным, от содержащих одну ведущую тему к контрастным и далее по линии смягчения контрастности и появления полутонов настроений.

Дети определяют жанр музыкального произведения, анализируют его форму, могут назвать инструмент, на котором оно исполняется. С удовольствием отгадывают пьесы, включенные в музыкальную викторину.

Уровень развития у детей речи и мышления позволяет воспитателю вести с ними разговор о музыке в форме диалога, побуждать к ее развернутой интерпретации.

На занятиях по слушанию необходимо широко использовать музыку в аудиозаписи, стихи, художественную прозу, диафильмы, диапозитивы с произведениями живописи, архитектуры, скульптуры и народного декоративно-прикладного искусства, организовывать посещение доступных по содержанию оперных и балетных спектаклей, концертов, музейных экспозиций.

Музыкально-ритмические движения. Занимаясь музыкальным движением с детьми старшего дошкольного возраста, необходимо использовать высокохудожественную музыку, содержащую яркие образы, различные по настроению.

Продолжая работу над основными движениями, предлагать детям музыку под которую могут быть воспроизведены: ходьба радостная, спокойная, торжественная, мягкая, пружинистая, осторожная, спортивный и танцевальный шаг бег легкий, сильный, мягкий, острый, осторожный, устремленный, прыжки мягкие, легкие, сильные, на одной ноге, на двух ногах, меняя ноги, движения рук, мягкие и жесткие, плавные и напряженные, широкие и мелкие и т.д.

Музыкальный руководитель может больше работать над техникой исполнения основных и танцевальных движений, помня о покомпонентной отработке сложных движений. Полезно проводить на занятиях разминку с тренировкой мышечных ощущений, гимнастику жестов, танцевальную гимнастику, включать* игровые упражнения и этюды с использованием воображаемых предметов и ситуаций. В работе над музыкально-двигательными этюдами главными являются индивидуальные творческие проявления детей. Взрослый может обсудить с ними общий замысел и настроение этюда, а затем предложить задачу на его индивидуальную музыкально-двигательную интерпретацию. Лучшие варианты, отобранные самими детьми, могут стать основой групповых композиций.

Музыкально-двигательная импровизация в сюжетных этюдах — один из наиболее доступных и интересных детям видов музыкального творчества.

Пение. В процессе певческой работы необходимо развивать у детей не только вокальные, но и музыкальные и актерские способности.

Продолжать работу над резонансной техникой пения, добиваясь с помощью специальных упражнений высокой певческой позиции. Организованный таким образом звук становится звонким, полетным, легким. Голос при этом не устает и позволяет ребенку решать художественные задачи. Степень чистоты интонирования мелодии значительно возрастает.

Работать с хором с учетом природных типов голосов, распевать детей по голосам перед пением, использовать репертуар, соответствующий типам голосов. Работу над резонансной техникой пения нужно продолжать в примарном диапазоне. В распевках и песнях можно увеличить диапазон за счет хода вниз и осторожно вверх.

Работая над артикуляцией, особое внимание следует обращать на свободу нижней челюсти и активность губ. Это поможет избежать напряжения гортани.

Следить за положением корпуса в пении (прямая спина и развернутые плечи помогают организации дыхания).

Игра на детских музыкальных инструментах. От преимущественно репродуктивных, объяснительно-иллюстративных методов, характерных для работы с предыдущей возрастной группой, следует постепенно переходить к поисковым, продуктивным методам обучения (например, дети могут самостоятельно предлагать варианты оркестровки того или иного произведения, которые тут же исполняются и выбирается лучший вариант). Воспитатель поощряет инициативу и творческие проявления в импровизации и подборе мелодий по слуху. Необходимо знакомить детей с разнообразными по жанру и характеру произведениями, тщательно отбирать музыкальный материал, включающий эталонные мелодические построения, небольшие, но выразительные, яркие мелодии.

**ПЕРСПЕКТИВНО-ТЕМАТИЧЕСКОЕ ПЛАНИРОВАНИЕ В СТАРШЕЙ ГРУППЕ
СЕНТЯБРЬ**

Темы месяца	Форма организации музыкальной деятельности	Программные задачи	Репертуар	Интеграция образовательных областей
Наш город. Осень.	<p><i>Слушание музыки</i></p> <p>Восприятие музыкальных произведений</p> <p>Развитие голоса и слуха</p>	<p>Развивать образное восприятие музыки.</p> <p>Учить сравнивать и анализировать музыкальные произведения с одинаковыми названиями, разными по характеру; различать одно-, двух-, трехчастную формы. Воспитывать интерес к музыке К. В. Глюка, П. И. Чайковского, Р. Щедрина</p> <p>Развивать звуковысотный слух.</p> <p>Учить различать тембры музыкальных инструментов.</p>	<p>«Мелодия» К. В. Глюка, «Мелодия», «Юмореска» П. И. Чайком но го, «Юмореска» Р. Щедрина</p> <p>«Музыкальный магазин» «Три медведя» Н. Кононовой</p>	<p>Физическое развитие: развивать самостоятельность, творчество; формировать выразительность и грациозность движений; привлекать к активному участию в коллективных играх.</p> <p>Социализация: приобщение к элементарным общепринятым нормам взаимодействия со сверстниками и взрослыми; воспитывать дружеские взаимоотношения, уважение к окружающим.</p> <p>Познание: расширять и уточнять представление об окружающем мире; закреплять умения наблюдать.</p> <p>Коммуникация: развивать умение поддерживать беседу, поощрять</p>
	<p><i>Пение</i></p> <p>Усвоение песенных навыков</p> <p>Песенное творчество</p>	<p>Учить : петь естественным голосом песни различного характера; петь слитно, протяжно, гасить окончания</p> <p>Учить самостоятельно придумывать окончания песен</p>	<p>«Допой песенку»</p>	
	<p><i>Музыкально-ритмические движения</i></p> <p>Упражнения</p>	<p>Учить :</p> <p>- ритмично двигаться, в характере музыки; отмечать сильную и слабую доли; менять движения со сменой частей музыки</p>	<p>«Ходьба разного характера» Т. Ломовой; «Элементы танцев», «Упражнения с листочками (с платочками)» Т. Ломовой</p>	
	<p>Пляски</p>	<p>Учить исполнять танцы эмоционально, ритмично, в характере музыки</p>	<p>«Танец с листьями» А. Гречанинова; «Всех на праздник мы зовем»</p>	

Игры	Самостоятельно проводить игру с текстом, ведущими	«Осень спросим» Т. Ломовой	стремление высказывать свою точку зрения и делиться с педагогом и другими детьми разнообразными впечатлениями, уточнять источник полученной информации.(телепередача, рассказ взрослого, посещение выставки и.т.д.); учить строить высказывания, решать спорные вопросы и улаживать конфликты с помощью речи (убеждать, доказывать., объяснять) Безопасность: закреплять умения соблюдать правила пребывания в детском саду. ЧХЛ: формировать целостную картину мира и первичных ценностных представлений. Художественное творчество: развивать эстетическое восприятие: умение созерцать красоту окружающего мира.
Пальчиковые игры	Приучать детей самостоятельно выполнять знакомые игры	«Поросята» ; «Есть такая палочка» ; «Пекарь» ; «Замок»	
Музыкально-игровое творчество	Имитировать легкие движения ветра, листочков	«Ветер играет с листочками» А. Жилина	
Самостоятельная музыкальная деятельность	Учить драматизировать сказки. Развивать артистичность	«Осенняя сказка» (драматизация)	
Праздники и развлечения	Совершенствовать звуковысотный слух.	« День знаний» «Осенняя ярмарка»	

ОКТАБРЬ

Темы месяца	Форма организации	Программные задачи	Репертуар	Интеграция образовательных областей
-------------	-------------------	--------------------	-----------	-------------------------------------

	музыкально й деятельност и			
Я выраст у здоров ым. День народн ого Единст ва	Слушание музыки Восприятие музыкальны х произведен ий Развитие голоса и слуха	У ч и т ь : сравнивать и анализировать музыкальные произведения разных эпох и стилей; - высказывать свои впечатления; - различать двух- и трехчастную форму. З н а к о м и т ь со звучанием клавесина, с творчеством композиторов-романтиков. С о в е р ш е н с т в о в а т ь звуковысотный слух. Р а з л и ч а т ь тембр, ритм	«Тревожная минута» С. Майкапара, «Раздумье» С. Майкапара, «Соната для клавесина и флейты» В. А. Мо- царта, «Прелюдия» Ф. Шопена, «Аве Мария» Ф. Шуберта «Лесенка», муз. Е. Тиличевой, сл. М. До-линовой; «Танец - марш - песня» Л. Н. Ко- миссаровой, Э. П. Костиной	Физическое развитие: развивать самостоятельность, творчество; формировать выразительность и грациозность движений; привлекать к активному участию в коллективных играх. Социализация: приобщение к элементарным общепринятым нормам взаимодействия со сверстниками и взрослыми; воспитывать дружеские взаимоотношения, уважение к окружающим.
	Пение Усвоение песенных навыков Песенное творчество	У ч и т ь : петь разнохарактерные песни; петь слитно, пропевая каждый слог, выделять в пении акценты; удерживать интонацию до конца песни; — исполнять спокойные, неторопливые песни. Р а с ш и р я т ь диапазон до «ре» 2-й октавы У ч и т ь самостоятельно придумывать окончание к попевке	«Придумай окончание»	Познание: расширять и уточнять представление об окружающем мире; закреплять умения наблюдать.
	Музыкально - ритмически е движения Упражнени я	У ч и т ь : - передавать особенности музыки в движениях; - ритмичному движению в характере музыки; - свободному владению предметами; - отмечать в движениях сильную долю; - различать части музыки	«Шаг вальса» Р. Глиэра; «Упражнения с листьями (зонтиками)» Е. Тиличевой, «Упражнения с платочками» Т. Ломовой	Коммуникация: развивать умение поддерживать беседу, поощрять стремление высказывать свою точку
	Пляски	П о д в о д и т ь к выразительному исполнению танцев. П е р е д а в а т ь в движениях характер	«Вальс с листьями» А. Гречанинова; «Всех на	

		танца; эмоциональное движение в характере музыки	праздник мы зовем»	зрения и делиться с педагогом и другими детьми разнообразными впечатлениями, уточнять источник полученной информации.(телепередача, рассказ взрослого, посещение выставки и.т.д.); учить строить высказывания, решать спорные вопросы и улаживать конфликты с помощью речи (убеждать, доказывать., объяснять) Безопасность: закреплять умения соблюдать правила пребывания в детском саду. ЧХЛ: формировать целостную картину мира и первичных ценностных представлений. Художественное творчество: развивать эстетическое восприятие: умение созерцать красоту окружающего мира
Игры	Развивать: - ловкость, эмоциональное отношение в игре; умение быстро реагировать на смену музыки сменой движений	«Найди свой листочек», латвийская народная мелодия, обр. Г. Фрида		
Пальчиковые игры	Закреплять знакомые упражнения. Побуждать детей к самостоятельному показу	« Дружат в нашей группе»; «Поросята».		
Музыкально-игровое творчество	Передавать в игровых движениях образ веселых лягушек	«Веселые лягушата», муз, и сл. Ю. Литовко		
Самостоятельная музыкальная деятельность	Побуждать самостоятельно подбирать попевки из 2-3 звуков	«Сорока», русская народная попевка, обр. Т. Попатснко		
Праздники и развлечения	Совершенствовать звуковысотный слух Развивать познавательный интерес	« Мы любим музыку», «Посиделки» Праздник осени		

НОЯБРЬ

Темы месяца	Форма организаци	Программные задачи	Репертуар	Интеграция образовательных
-------------	------------------	--------------------	-----------	----------------------------

	и музыкальной деятельности			областей
Посуда. Продукты питания. Дикие и домашние животные, их детеныши	<p><i>Слушание музыки</i></p> <p>Восприятие музыкальных произведений</p> <p>Развитие голоса и слуха</p>	<p>Развивать образное восприятие музыки, способность свободно ориентироваться в двух-, трехчастной форме.</p> <p>Пополнять музыкальный багаж.</p> <p>Определять жанры музыки, высказываться о характере музыки, особенностях, сравнивать и анализировать</p> <p>Учить различать звучание инструментов, определять двухчастную форму музыкальных произведений и показывать ее геометрическими фигурами (карточками или моделями)</p>	<p>«Прелюдия» И. С. Баха; «Слеза» М. Мусоргского; «Разлука» М. И. Глинки; «Музыкальный момент», «Аве Мария» Ф. Шуберта; «Военный марш» Г. В. Свиридова, «Вальс» С. С. Прокофьева</p> <p>«Сложи песенку», «На чем играю?» Л. Н. Комисаровой, Э. П. Костиной</p>	<p>Физическое развитие: развивать самостоятельность, творчество; формировать выразительность и грациозность движений; привлекать к активному участию в коллективных играх.</p> <p>Социализация: приобщение к элементарным общепринятым нормам взаимодействия со сверстниками и взрослыми; воспитывать дружеские взаимоотношения, уважение к окружающим.</p> <p>Познание: расширять и уточнять представление об окружающем мире; закреплять умения наблюдать.</p> <p>Коммуникация: развивать умение поддерживать беседу, поощрять</p>
	<p><i>Пение</i></p> <p>Усвоение песенных навыков</p> <p>Песенное творчество</p>	<p>Учить: петь разнохарактерные песни (серьезные, шуточные, спокойные); чисто брать звуки в пределах октавы; исполнять песни со сменой характера;</p> <ul style="list-style-type: none"> - удерживать интонацию до конца песни; - петь легким звуком, без напряжения <p>Совершенствовать песенное творчество</p>	<p>«Поздоровайся песенкой по-разному», муз. и сл. М. Кочетовой</p>	
	<p><i>Музыкально-ритмические движения</i></p> <p>Упражнения</p>	<p>Учить:</p> <ul style="list-style-type: none"> - передавать в движении особенности музыки, двигаться ритмично, соблюдая темп музыки; — отличать сильную долю, менять движения в 	<p>Ходьба бодрым, спокойным, танцевальным шагом, муз. М. Робера. Элементы хоровода, элементы танца, русские народные мелодии Боковой</p>	

	я	соответствии с формой произведения	галоп, поскоки Т. Ломовой. Вра- щения в поскоках И. Штрауса	стремление высказывать свою точку зрения и делиться с педагогом и другими детьми разнообразными впечатлениями, уточнять источник полученной информации.(телепередача , рассказ взрослого, посещение выставки и.т.д.); учить строить высказывания, решать спорные вопросы и улаживать конфликты с помощью речи (убеждать, доказывать., объяснять) Безопасность: закреплять умения соблюдать правила пребывания в детском саду. ЧХЛ: формировать целостную картину мира и первичных ценностных представлений. Художественное творчество: развивать эстетическое восприятие: умение созерцать красоту окружающего мира.
	Пляски	Исполнять танцы разного характера выразительно и эмоционально. Плавно и красиво водить хоровод. Передавать в характерных танцах образ персонажа. Держать расстояние между парами	«Галоп», венгерская народная мелодия, обр. Н. Метлова; «Ложкой снег мешая» из м/ф «Умка», муз. Е. Крылатова, сл. Ю Яковлева; «Елочка», муз. Е. Тиличеевой, сл. М. Ивенсен	
	Игры	В ы п о л н я т ь правила игр, действовать по тексту, самостоятельно искать выразительные движения	«Принц и принцесса», «Лавата», польская народная мелодия	
	Пальчиковы е игры	Развивать движения пальцев рук.. Формировать положительное, эмоциональное отношение к игре.	« Паучок»; « Зайка» «Шарик»; «дружат в нашей группе»	
	Музыкальн о-игровое творчество	П е р е д а в а т ь в движении танца повадки кошки	«Вальс кошки» В. Золотарева	
	Самостояте льная музыкальна я деятельност ь	Учить подбирать попевки на одном звуке.	«Мы идем». Е. Тиличеевой	
	Праздники и развлечения	Р а з в и в а т ь актерские навыки, инсценировать любимые песни В о с п и т ы в а т ь уважение к пожилым людям. Р а з в и в а т ь познавательный интерес	«Детям о Чайковском» «Мои любимые игрушки»	

ДЕКАБРЬ

Темы	Форма	Программные задачи	Репертуар	Интеграция
------	-------	--------------------	-----------	------------

месяца	организаци и музыкально й деятельност и			образовательных областей
Зимушка зима. Зимние забавы Зимующие птицы. Нового дней праздник	<p><i>Слушание музыки</i></p> <p>Восприятие музыкальных произведений</p> <p>Развитие голоса и слуха</p>	<p>Знакомить с выразительными и изобразительными возможностями музыки.</p> <p>Определять музыкальный жанр произведения.</p> <p>Развивать представления о чертах песенности, танцевальности, маршевости.</p> <p>Воспитывать интерес к мировой классической музыке</p> <p>Развивать музыкально-сенсорный слух</p>	<p>«Танец молодого бегемота» Д. Б. Кабалевского; «Русская песня», «Вальс» П. Й. Чайковского; «Вальс» И. Брамса; «Вдоль по Питерской», русская народная песня</p> <p>«Угадай мелодию», «Лесенка-чудесенка» Л. Н. Комисаровой, Э. П. Костиной</p>	<p>Физическое развитие: развивать самостоятельность, творчество; формировать выразительность и грациозность движений; привлекать к активному участию в коллективных играх.</p> <p>Социализация: приобщение к элементарным общепринятым нормам взаимодействия со сверстниками и взрослыми; воспитывать дружеские взаимоотношения, уважение к окружающим.</p> <p>Познание: расширять и уточнять представление об окружающем мире; закреплять умения наблюдать.</p> <p>Коммуникация: развивать умение поддерживать беседу, поощрять</p>
	<p><i>Пение</i></p> <p>Усвоение песенных навыков</p> <p>Песенное творчество</p>	<p>Закреплять умение петь легким, подвижным звуком. Учить:</p> <ul style="list-style-type: none"> - вокально-хоровым навыкам; делать в пении акценты; - начинать и заканчивать пение тише <p>Учить импровизировать простейшие мелодии</p>	<p>«Частушки» (импровизация)</p>	
	<p><i>Музыкально-ритмические движения</i></p> <p>Упражнения</p>	<p>Передавать в движении особенности музыки, двигаться ритмично, соблюдая темп музыки. Отмечать сильную долю, менять движения в соответствии с формой произведения</p>	<p>Чередование ходьбы и бега, муз. Ф. Надененко. Элементы танцев, хороводов В. Герчик</p>	
	<p>Пляски</p>	<p>Работать над выразительностью движений в танцах Свободно ориентироваться в</p>	<p>«Сегодня славный праздник» - хоровод, «Танец фонариков» И.</p>	

		пространстве. Самостоятельно строить круг из пар. Передавать в движениях характер танца	Саца, «Танец сне-жинок» А. Жилина, «Танец солдатиков» П. И. Чайковского, «Танец козы и козлят» А. Рыбникова, «Танец Белоснежки и гномов» Ф. Черчеля, фрагмент из музыки к мультфильму «Белоснежка и семь гномов»	стремление высказывать свою точку зрения и делиться с педагогом и другими детьми разнообразными впечатлениями, уточнять источник полученной информации. (телепередача, рассказ взрослого, посещение выставки и.т.д.); учить строить высказывания, решать спорные вопросы и улаживать конфликты с помощью речи (убеждать, доказывать., объяснять) Безопасность: закреплять умения соблюдать правила пребывания в детском саду. ЧХЛ: формировать целостную картину мира и первичных ценностных представлений. Художественное творчество: развивать эстетическое восприятие: умение созерцать красоту окружающего мира.
Игры	Выделять каждую часть музыки, двигаться в соответствии с ее характером	«Не выпустим» Т. Ломовой; «Лавата», польская народная мелодия; «Апчхи», муз. В. Соловьева-Седого, сл. Е. Гвоздева		
Пальчиковые игры	Учить детей проговаривать разными голосами. Развивать мелкую моторику пальцев рук.	«Мы делили апельсин»; «Зайка»; «Дружат в нашей группе»		
Музыкально-игровое творчество	Побуждать к игровому творчеству	«Всадники» В. Витлина		
Самостоятельная музыкальная деятельность	Учить подбирать попевки на одном звуке.	«АНДРЕЙ-ВОРОБЕЙ», Р.Н.П, ОБР. Е.ТИЛИЧЕЕВОЙ		
Праздники и развлечения	Использовать знакомые песни вне занятий Воспитывать умение вести себя на празднике.	«Загадки королевы гармонии» Новогодний праздник		

ЯНВАРЬ

Темы	Форма	Программные задачи	Репертуар	Интеграция
------	-------	--------------------	-----------	------------

месяца	организации музыкальной деятельности			образовательных областей
Деревья. Дикие животные наших лесов. Стройка. Профессии на стройке.	<p><i>Слушание музыки</i></p> <p>Восприятие музыкальных произведений</p> <p>Развитие голоса и слуха</p>	<p>Учить:</p> <ul style="list-style-type: none"> — определять и характеризовать музыкальные жанры; — различать в песне черты других жанров; — сравнивать и анализировать музыкальные произведения. Знакомить с различными вариантами бытования народных песен <p>Совершенствовать восприятие основных свойств звуков. Развивать представления о регистрах</p>	<p>«Зимнее утро» П. И. Чайковского, «Фея зимы» С. С. Прокофьева, «Метель» Г. В. Свиридова, «Королевский марш льва» С Сен-Санса</p> <p>«Определи по ритму» Н. Г. Кононовой, «Кто по лесу идет?» Л. Н. Комисаровой, Э. П. Костиной</p>	<p>Физическое развитие: развивать самостоятельность, творчество; формировать выразительность и грациозность движений; привлекать к активному участию в коллективных играх.</p> <p>Социализация: приобщение к элементарным общепринятым нормам взаимодействия со сверстниками и взрослыми; воспитывать дружеские взаимоотношения, уважение к окружающим.</p>
	<p><i>Пение</i></p> <p>Усвоение песенных навыков</p> <p>Песенное творчество</p>	<p>Закреплять:</p> <ul style="list-style-type: none"> — умение точно интонировать мелодию в пределах октавы; — выделять голосом кульминацию; — точно воспроизводить ритмический рисунок; — петь эмоционально <p>Учить придумывать собственные мелодии к стихам</p>	<p>«Колядки», русские народные песни, прибаутки</p>	<p>Познание: расширять и уточнять представление об окружающем мире; закреплять умения наблюдать.</p>
	<p><i>Музыкально-ритмические движения</i></p> <p>Упражнения</p>	<p>Учить менять движения со сменой музыкальных предложений.</p> <p>Совершенствовать элементы бальных танцев. Определять жанр музыки и самостоятельно подбирать движения</p>	<p>«Приставной шаг» А. Жилинского, «Шаг с высоким подъемом ног» Т. Ломовой, элементы танца «Казачок», русская народная мелодия, обработка М. Иорданского</p>	<p>Коммуникация: развивать умение поддерживать беседу, поощрять стремление высказывать свою точку зрения и</p>

	Пляски	Совершенствовать исполнение танцев, хороводов; четко и ритмично выполнять движения танцев, вовремя менять движения, не ломать рисунок танца; водить хоровод в двух кругах в разные стороны	«Зайка», русская народная песня, обр. С. Кондратьева; «Казачок», русская народная мелодия, обр. М. Иорданского	делиться с педагогом и другими детьми разнообразными впечатлениями, уточнять источник полученной информации.(телепередача, рассказ взрослого, посещение выставки и т.д.); учить строить высказывания, решать спорные вопросы и улаживать конфликты с помощью речи (убеждать, доказывать., объяснять) Безопасность: закреплять умения соблюдать правила пребывания в детском саду. ЧХЛ: формировать целостную картину мира и первичных ценностных представлений. Художественное творчество: развивать эстетическое восприятие: умение созерцать красоту окружающего мира.
	Игры	Учить выразительному движению в соответствии с музыкальным образом. Формировать устойчивый интерес к русской народной игре	«Рождественские игры», «Игра с ложками», русские народные мелодии; «Найди свой инструмент», латвийская народная мелодия, обр. Г. Фрида	
	Пальчиковые игры	Побуждать детей рассказывать стихи эмоционально, передавать разные образы.	« Коза и козленок»; «Мы делили апельсин»; «Дружат в нашей группе» «Капуста»	
	Музыкально-игровое творчество	Побуждать к импровизации игровых и танцевальных движений	«Играем в снежки» Т. Ломовой	
	Самостоятельная музыкальная деятельность	Исполнять знакомые попевки на металлофоне	«Лесенка» Е. Тиличевой	
	Праздники и развлечения	Использовать русские народные игры вне занятий Создавать радостную атмосферу. Развивать актерские навыки	«Вечер старинной музыки» «Путешествие в сказочную страну»	

Февраль

Темы месяца	Форма организации музыкально	Программные задачи	Репертуар	Интеграция образовательных областей
-------------	------------------------------	--------------------	-----------	-------------------------------------

	й деятельност и			
Комнатные растения. Наша Армия. День защитника Отечества	<p><i>Слушание музыки</i></p> <p>Восприятие музыкальных произведений</p> <p>Развитие голоса и слуха</p>	<p>Учить различать жанры музыкальных произведений. Воспитывать интерес к шедеврам мировой классической музыки.</p> <p>Побуждать сравнивать произведения, изображающие животных и птиц, находя в музыке характерные черты; различать оттенки настроений, характер. Учить передавать в пантомиме характерные черты персонажей</p> <p>Развивать музыкально-сенсорный слух, музыкально-слуховые представления</p>	<p>«Песнь жаворонка» П. И. Чайковского, «Жаворонок» М. И. Глинки, «Лебедь» К. Сен-Санса, «Полет шмеля» Н. А. Римского-Корсакова, «Бабочки» Ф. Куперена, «Соловей» А. А. Алябьева, «Ручеек» Э. Грига</p> <p>«Сколько слышишь звуков?» Н. Г. Кононовой, «Бубенчики», муз. Е. Тиличевой, сл. М. Долинова</p>	<p>Физическое развитие: развивать самостоятельность, творчество; формировать выразительность и грациозность движений; привлекать к активному участию в коллективных играх.</p> <p>Социализация: приобщение к элементарным общепринятым нормам взаимодействия со сверстниками и взрослыми; воспитывать дружеские взаимоотношения, уважение к окружающим.</p> <p>Познание: расширять и уточнять представление об окружающем мире; закреплять умения наблюдать.</p> <p>Коммуникация: развивать умение поддерживать беседу, поощрять стремление высказывать свою точку зрения и делиться с педагогом и другими детьми</p>
	<p><i>Пение</i></p> <p>Усвоение песенных навыков</p> <p>Песенное творчество</p>	<p>Закреплять умение петь легким, подвижным звуком, без напряжения.</p> <p>Учить: вокально-хоровым навыкам; петь слаженно, прислушиваться к пению детей и взрослых; правильно выделять кульминацию</p> <p>Учить импровизации простейших мотивов, придумыванию своих мелодий к частушкам</p>	<p>«Горошина», муз. В. Карасёвой, «Частушка» (импровизация)</p>	
	<p><i>Музыкально-ритмические движения</i></p> <p>Упражнения</p>	<p>Закреплять навыки различного шага, ходьбы. Отрабатывать плясовые парные движения. Реагировать на смену музыки сменой движений. Заканчивать движения с остановкой музыки; свободно владеть предметами в движениях (ленты, цветы)</p>	<p>«Вертушки», украинская народная мелодия. обр. Я. Степового; «Легкие и тяжелые руки» Л. Бетховена; «Элементы вальса» В. Тиличевой; «Элементы казачка», русская народная мелодия, обр. М. Иорданского; «Элементы подгрупповых</p>	

			танцев»	разнообразными впечатлениями, уточнять источник полученной информации.(телепередача, рассказ взрослого, посещение выставки и.т.д.); учить строить высказывания, решать спорные вопросы и улаживать конфликты с помощью речи (убеждать, доказывать., объяснять) Безопасность: закреплять умения соблюдать правила пребывания в детском саду. ЧХЛ: формировать целостную картину мира и первичных ценностных представлений. Художественное творчество: развивать эстетическое восприятие: умение созерцать красоту окружающего мира.
Пляски	Работать над выразительностью движений. Учитывать свободному ориентированию в пространстве, распределять в танце по всему залу; эмоционально и непринужденно танцевать, передавать в движениях характер музыки		«Казачок», русская народная мелодия, обр. М. Иорданского; «Вальс с цветами» Б. Тиличеевой; «Танец с куклами», латышская народная полька, обр. Е. Сироткина; «Танец с лентами» Д. Шостаковича; «Гусеницы и муравьи» Г. Левкодимова; «Танец с кастрюлями», русская народная полька, обр. Е. Сироткина	
Игры	Выделять каждую часть музыки, двигаться в соответствии с ее характером. Вызвать интерес к военным играм		«Будь ловким» Н. Ладухина; «Обезвредь мину», «Кот и мыши» Т. Ломовой	
Пальчиковые игры	Учить детей поговаривать текст про себя, показывая движения. Развитие речи, памяти		«Кулачки»; «Зайка»; «Коза и козленок»	
Музыкально-игровое творчество	Побуждать к игровому творчеству, применяя систему творческих заданий		«Веселые и грустные гномики» Ф. Буре-Мюллера	
Самостоятельная музыкальная деятельность	Самостоятельно подбирать на металлофоне знакомые песни		По выбору	
Праздники и развлечения	Воспитывать любовь к родине.		«День святого Валентина» Праздник пап	

Март

Темы месяца	Форма организаци и музыкальн ой деятельност и	Программные задачи	Репертуар	Интеграция образовательных областей
Весна. Между народн ый женски й день. Народ ная культу ра и традиц ии.	<p><i>Слушание музыки</i></p> <p>Восприятие музыкальны х произведен ий</p> <p>Развитие голоса и слуха</p>	<p>У ч и т ь различать средства музыкальной выразительности, создающие образ, интонации музыки, близкие речевым.</p> <p>Р а з л и ч а т ь звукоподражание некоторым явлениям природы. Р а з в и в а т ь эстетические чувства, чувство прекрасного в жизни и искусстве</p> <p>С о в е р ш е н с т в о в а т ь восприятие основных свойств звука. З а к р е п л я т ь представления о регистрах.</p> <p>Р а з в и в а т ь чувство ритма, определять движение мелодии</p>	<p>«Дождик» Г. В. Свиридова, «Утро» Э. Грига, «Рассвет на Москва-реке» М. П. Мусоргского; «Вечер», «Подснежник» С. С. Прокофьева, «Подснежник» П. И. Чайков-ского, «Подснежник» А. Гречанинова</p>	<p>Физическое развитие: развивать са-мостоятельность, творчество; формировать выразительность и граци-озность движений; привлекать к активному участию в коллективных играх.</p> <p>Социализация: приобщать к элемен-тарным общепринятым нормам и правилам взаимодействия со свер-стниками и взрослыми; воспитывать дружеские взаимоотношения, уваже-ние к окружающим.</p> <p>Познание: расширять и уточнять представление об окружающем мире; закреплять умения наблюдать.</p> <p>Коммуникация: развивать</p>
	<p><i>Пение</i></p> <p>Усвоение песенных навыков</p> <p>Песенное творчество</p>	<p>З а к р е п л я т ь умение точно интонировать мелодию в пределах октавы; выделять голосом кульминацию; точно воспроизводить в пении ритмический рисунок; удерживать тонику, не выкрикивать окончание; петь пиано и меццо, пиано с сопровождением и без.</p> <p>И м п р о в и з и р о в а т ь звукоподражание гудку парохода, поезда.</p>	<p>«Пароход гудит», муз. Т. Ломовой, сл. А. Гангова; «Поезд», муз. Т. Бырченко, сл. М. Ивенсен</p>	
	<p><i>Музыкально</i></p> <p>-</p>	<p>С а м о с т о я т е л ь н о менять движения со сменой музыки. С о в е р ш е н с т в о в а т ь элементы</p>	<p>«Мальчики и девочки идут» В. Золотарева;</p>	

<i>ритмически е движения</i> Упражнения	вальса. Ритмично выполнять бег, прыжки, разные виды ходьбы. Определять жанр музыки и самостоятельно подбирать движения. Различать характер мелодии и передавать его в движении	«Мельница» Т. Ломовой; «Ритмический тренаж», «Элементы танца»	умение поддерживать беседу, поощрять стремление высказывать свою точку зрения и делиться с педагогом и другими детьми
Пляски	Совершенствовать исполнение танцев, плясок, хороводов; выполнять танцы ритмично, в характере музыки; эмоционально доносить танец до зрителя. Владеть элементами русского народного танца	«Кострома», «Казачок», русские народные мелодии	разнообразными впечатлениями, уточнять источник полученной информации (телепередача, рассказ взрослого, посещение выставки, детского спектакля и т. д.); учить строить высказывания, решать спорные вопросы и конфликты с помощью речи (убеждать, доказывать, объяснять).
Игры	Учить выразительно двигаться в соответствии с музыкальным образом; согласовывать свои действия с действиями других детей. Воспитывать интерес к русской народной игре	«Кот и мыши» Т. Ломовой; «Ворон», русская народная прибаутка, обр. Е. Тиличевой, русские народные игры	детского спектакля и т. д.); учить строить высказывания, решать спорные вопросы и конфликты с помощью речи (убеждать, доказывать, объяснять).
Пальчиковые игры	Проговаривать текст с разными интонациями, выразительно	«Дом»; «Поросята»; «Кулачки»; «Мы делили апельсин»	Безопасность: закреплять умения
Музыкально-игровое творчество	Развивать творческую фантазию. Учить действовать с воображаемыми предметами	«Зонтики», муз., сл. и описание движений М. Ногиновой	соблюдать правила пребывания в детском саду.
Самостоятельная музыкальная деятельность	Учить создавать игровые картинки	«Солнышко встает»	Чтение художественной литературы: формировать целостную картину мира и первичных ценностных представлений.
Праздники и развлечения	Совершенствовать эмоциональную отзывчивость, создавать атмосферу праздника.	«Праздник мам». «Чудесное природы – пробуждение»	Художественное творчество: развивать эстетическое восприятие,

		Воспитывать любовь к мамам, бабушкам	«Масленица»	умение созерцать красоту окружающего мира
--	--	--------------------------------------	-------------	---

Апрель

Темы месяца	Форма организаци и музыкальн ой деятельност и	Программные задачи	Репертуар	Интеграция образовательных областей
Планета Земля. ПрофессииЖивой мир морей и океанов	<p><i>Слушание музыки</i></p> <p>Восприятие музыкальных произведений</p> <p>Развитие голоса и слуха</p>	<p>Учить различать средства музыкальной выразительности; определять образное содержание музыкальных произведений; накапливать музыкальные впечатления.</p> <p>Различать двух-,трехчастную форму произведений. Углублять представления об изобразительных возможностях музыки. Развивать представления о связи музыкальных и речевых интонаций .</p> <p>Развивать звуковысотный слух, чувство ритма</p>	<p>«Танец пастушков», «Трепак», «Танец Феи Драже», «Арабский танец», «Вальс цветов», «Атажио» П. И. Чайковского; «Танец эльфов», «Шествие гномов», «В пещере горного короля» Э. Грига; «Старый замок» М. П. Мусоргского</p> <p>«Эхо», муз. Е. Тиличевой, сл. Л. Дымовой; «Сколько нас поет?» Н. Г. Кононовой</p>	<p>Физическое развитие: развивать самостоятельность, творчество; формировать выразительность и грациозность движений; привлекать к активному участию в коллективных играх.</p> <p>Социализация: приобщать к элементарным общепринятым нормам И правилам взаимодействия со сверстниками и взрослыми; воспитывать дружеские взаимоотношения, уважение к окружающим.</p> <p>Познание: расширять и уточнять представление об окружающем мире; закреплять умения наблюдать.</p>
	<p><i>Пение</i></p> <p>Усвоение песенных навыков</p>	<p>Продолжать воспитывать интерес к русским народным песням; любовь к Родине.</p> <p>Развивать дикцию, артикуляцию.</p> <p>Учить петь песни разного характера выразительно и эмоционально; передавать голосом кульминацию</p> <p>Придумывать собственные мелодии к</p>	<p>«Лиса», русская народная прибаутка, обр. Т.</p>	

Песенное творчество	полевкам	Попатенко	<p>Коммуникация: развивать умение поддерживать беседу, поощрять стремление высказывать свою точку зрения и делиться с педагогом и другими детьми разнообразными впечатлениями, уточнять источник полученной информации (телепередача, рассказ взрослого, посещение выставки, детского спектакля и т. д.); учить строить высказывания, решать спорные вопросы и конфликты с помощью речи (убеждать, доказывать, объяснять).</p> <p>Безопасность: закреплять умения соблюдать правила пребывания в детском саду.</p> <p>Чтение художественной литературы: формировать целостную картину мира и первичных ценностных представлений. Художественное</p>
Музыкально-ритмические движения Упражнения	Различать ритм и самостоятельно находить нужные движения. Выполнять приставной шаг прямо и в бок; легко скакать и бегать в парах	«Вертушки», украинская народная мелодия. обр. Я. Степового; «Легкие и тяжелые руки» Л. Бетховена; «Элементы вальса» В. Тиличеевой;	
Пляски	Легко владеть элементами русских народных танцев. Двигаться в танце ритмично, эмоционально	«Кострома», «Казачок», русские народные мелодии	
Игры	Продолжать прививать интерес к русской народной игре; умение быстро реагировать на смену музыки сменой движений	«Тетера», «Бабка Ежка», «Селезень и утка», «Горшки», русские народные мелодии	
Пальчиковые игры	Учить детей показывать стихи с помощью пантомимы. Активно манипулировать пальцами, развивать мелкую моторику	«Вышла кошечка»; «Дом»; «Дружат в нашей группе»	
Музыкально-игровое творчество	Учить действовать с воображаемыми предметами	«Веселые ленточки» Моцарт	
Самостоятельная музыкальная деятельность	Создавать игровые образы на знакомую музыку	«Гномы»	
Праздники и развлечения	Прививать навыки здорового образа жизни. Знакомить с праздником Пасхи	«В весенний лес за приключениями» «Юморина» «Пасха»	

				<i>творчество:</i> развивать эстетическое восприятие, умение созерцать красоту окружающего мира
--	--	--	--	---

МАЙ

Темы месяца	Форма организаци и музыкально й деятельности	Программные задачи	Репертуар	Виды интеграции образовательных областей
День Победы. Полевые и садовые цветы. НасекомыПр авила дорожного движе ния	<p><i>Слушание музыки</i></p> <p>Восприятие музыкальных произведений</p> <p>Развитие голоса и слуха</p>	<p>У ч и т ь : различать средства музыкальной выразительности; определять образное содержание музыкальных произведений; накапливать музыкальные впечатления.</p> <p>П о б у ж д а т ь передавать образы природы в рисунках, созвучных музыкальному образу.</p> <p>У г л у б л я т ь представления об изобразительных возможностях музыки.</p> <p>Р а з в и в а т ь представления о связи музыкальных и речевых интонаций.</p>	<p>«Архангельские звоны», «Колокольные звоны» Э. Грига, «Богатырские ворота» М. П. Мусоргского, «Бой часов» С. С. Прокофьева, «Кампанел-ла» Ф. Листа, «Концерт» С. С. Рахманинова</p> <p>«Окрась музыку», «Угадай краску» Л.Н. Коммисаровой, Э.П.Костиной</p>	<p>Физическое развитие: развивать самостоятельность, творчество; формировать выразительность и грациозность движений; привлекать к активному участию в коллективных играх.</p> <p>Социализация: приобщать к элементарным общепринятым нормам и правилам взаимодействия со сверстниками и взрослыми; воспитывать дружеские взаимоотношения, уважение к окружающим.</p> <p>Познание: расширять и</p>
	<p><i>Пение</i></p> <p>Усвоение песенных навыков</p>	<p>Развивать дикцию, артикуляцию. Учить исполнять песни разного характера, выразительно, эмоционально в диапазоне октавы; передавать голосом кульминацию; петь по ролям, с сопровождением и без него.</p> <p>Воспитывать интерес к русским народным</p>	<p>«Ехали медведи»</p>	

Песенное творчество	песням, любовь к Родине. Придумывать собственную мелодию к скороговоркам.	(импровизация)	уточнять представление об окружающем мире; закреплять умение наблюдать.
<i>Музыкально-ритмические движения</i> Упражнения	Закреплять навыки бодрого шага, поскоков; отмечать в движениях чередование фраз и смену сильной и слабой долей.	«Бодрый и спокойный шаг» Муз.М.Робера; «Раз, два, три» (тренаж), «Поскоки» Б.Можжевелова	Коммуникация: развивать умение поддерживать беседу, поощрять стремление высказывать свою точку зрения и делиться с педагогом и другими детьми
Пляски	Передавать в танцевальных движениях характер танца; двигаться в танце ритмично, эмоционально; водить быстрый хоровод.	«Кострома», рнм; «Двужат дети всей земли» муз.Д.Львова – Компанейца сл.Д.Викторова (хоровод	разнообразными впечатлениями, уточнять источник полученной информации(ТВ, рассказ взрослого, посещение выставки, детского спектакля); учить строить высказывания, решать спорные вопросы и конфликты с помощью речи (убежать, доказывать, объяснять).
Игры	Двигаться выразительно в соответствии с музыкальным образом. Воспитывать коммуникативные качества, развивать художественное воображение.	«Горшки», «Военные игры», «Игры с русалками»	Безопасность: закреплять умение соблюдать правила пребывания в детском саду.
Пальчиковые игры	Активизировать речь детей, проговаривать четко слова. Развивать мелкую моторику пальцев рук. Формировать эмоциональный настрой.	«Цветок»; «Козленок и коза»; «Кулачки»	Чтение художественной литературы:
Музыкально-игровое творчество	Выразительно передавать игровые действия с воображаемыми предметами.	«Скакалки» муз А.Петрова	формировать целостную картину мира и первичных ценностных
Самостоятельная музыкальная деятельность	Самостоятельно создавать игровые картинки.	«Цветок распускается», «Сладкая греза» П.И.Чайковского	
Праздники и развлечения	Совершенствовать художественные способности. Воспитывать чувство патриотизма, любви к родине, живой природе.	«День Победы», «Праздник цветных мелков»	

				представлений Художественное творчество: развивать эстетическое восприятие, умение созерцать красоту окруж.мира.
--	--	--	--	---

2.7. ФОРМЫ РАБОТЫ ПО РЕАЛИЗАЦИИ ОСНОВНЫХ ЗАДАЧ ПО ВИДАМ МУЗЫКАЛЬНОЙ ДЕЯТЕЛЬНОСТИ

Раздел «ВОСПРИЯТИЕ МУЗЫКИ»

ФОРМЫ РАБОТЫ

Режимные моменты	Совместная деятельность педагога с детьми	Самостоятельная деятельность детей	Взаимодействие и сотрудничество с семьей
------------------	---	------------------------------------	--

Формы организации детей

Индивидуальные Подгрупповые	Групповые Подгрупповые Индивидуальные	Индивидуальные Подгрупповые	Групповые Подгрупповые Индивидуальные
<p>Использование музыки:</p> <ul style="list-style-type: none"> - на утренней гимнастике и физкультурных занятиях; - на музыкальных занятиях; - во время умывания - на других занятиях (ознакомление с окружающим миром, развитие речи, изобразительная деятельность) - во время прогулки (в теплое время) - в сюжетно-ролевых играх, - перед дневным сном, - при пробуждении - на праздниках и развлечениях 	<p>Занятия</p> <p>Праздники, развлечения</p> <p>Музыка в повседневной жизни:</p> <ul style="list-style-type: none"> - Другие занятия - Театрализованная деятельность - Слушание музыкальных сказок, - рассматривание картинок, иллюстраций в детских книгах, репродукциях, предметов окружающей действительности; 	<p>Создание условий для самостоятельной музыкальной деятельности в группе:</p> <p>подбор музыкальных инструментов (озвученных и не озвученных), музыкальных игрушек, театральных кукол, атрибутов для ряженья.</p> <p>Экспериментирование со звуками, используя музыкальные игрушки и шумовые инструменты.</p> <p>Игры в «праздники», «концерт»</p>	<p>Консультации для родителей.</p> <p>Родительские собрания.</p> <p>Индивидуальные беседы.</p> <p>Совместные праздники, развлечения (включение родителей в праздники и подготовку к ним)</p> <p>Театрализованная деятельность (концерты родителей для детей, совместные выступления детей и родителей, совместные театрализованные представления, оркестр).</p> <p>Создание наглядно-педагогической пропаганды для родителей (стенды, папки или ширмы-передвижки)</p>

**Раздел «ПЕНИЕ»
Формы работы**

Режимные моменты	Совместная деятельность педагога с детьми	Самостоятельная деятельность детей	Совместная деятельность с семьей
-------------------------	--	---	---

Формы организации детей

Индивидуальные Подгрупповые	Групповые Подгрупповые Индивидуальные	Индивидуальные Подгрупповые	Групповые Подгрупповые Индивидуальные
<p>Использование пения:</p> <ul style="list-style-type: none"> - на музыкальных занятиях; - во время умывания - на других занятиях - во время прогулки (в теплое время) - в сюжетно-ролевых играх - в театрализованной деятельности - на праздниках и развлечениях 	<p>занятия, праздники, развлечения, музыка в повседневной жизни:</p> <ul style="list-style-type: none"> -театрализованная деятельность -пение знакомых песен во время игр, прогулок в теплую погоду - подпевание и пение знакомых песенок, к иллюстрациям в детских книгах, репродукциям, предметам окружающей действительности 	<p>создание условий для самостоятельной музыкальной деятельности в группе: подбор музыкальных инструментов (озвученных и не озвученных), музыкальных игрушек, макетов инструментов, театральных кукол, атрибутов для ряженья, элементов костюмов различных персонажей; создание предметной среды, способствующей проявлению у детей:</p> <ul style="list-style-type: none"> - песенного творчества (сочинение грустных и веселых мелодий), музыкально-дидактические игры 	<p>совместные праздники, развлечения (включение родителей в праздники и подготовку к ним);</p> <p>театрализованная деятельность (концерты родителей для детей, совместные выступления детей и родителей, совместные театрализованные представления, шумовой оркестр)</p> <p>создание наглядно-педагогической пропаганды для родителей (стенды, папки или ширмы-передвижки)</p>

Раздел «МУЗЫКАЛЬНО-РИТМИЧЕСКИЕ ДВИЖЕНИЯ»

Формы работы

Режимные моменты	Совместная деятельность педагога с детьми	Самостоятельная деятельность детей	Совместная деятельность с семьей
------------------	---	------------------------------------	----------------------------------

Формы организации детей

Индивидуальные Подгрупповые	Групповые Подгрупповые Индивидуальные	Индивидуальные Подгрупповые	Групповые Подгрупповые Индивидуальные
<p>Использование музыкально-ритмических движений:</p> <ul style="list-style-type: none"> - на утренней гимнастике и физкультурных занятиях; - на музыкальных занятиях; - на других занятиях - во время прогулки - в сюжетно-ролевых играх - на праздниках и развлечениях 	<p>Занятия</p> <p>Праздники, развлечения</p> <p>Музыка в повседневной жизни:</p> <ul style="list-style-type: none"> - Театрализованная деятельность - Игры, хороводы - Празднование дней рождения 	<p>Создание условий для самостоятельной музыкальной деятельности в группе:</p> <p>подбор музыкальных инструментов, музыкальных игрушек, макетов инструментов, атрибутов для театрализации, элементов костюмов различных персонажей, атрибутов для самостоятельного танцевального творчества (ленточки, платочки, косыночки и т.д.).</p> <p>Создание для детей игровых творческих ситуаций (сюжетно-ролевая игра), способствующих активизации выполнения движений, передающих</p>	<p>Совместные праздники, развлечения (включение родителей в праздники и подготовку к ним)</p> <p>Театрализованная деятельность (концерты родителей для детей, совместные выступления детей и родителей, совместные театрализованные представления, шумовой оркестр)</p> <p>Создание наглядно-педагогической пропаганды для родителей (стенды, папки или ширмы-передвижки)</p> <p>Посещения детских музыкальных театров</p>

		<p>характер изображаемых животных.</p> <p>Стимулирование самостоятельного выполнения танцевальных движений под плясовые мелодии</p>	
--	--	---	--

Раздел «ИГРА НА ДЕТСКИХ МУЗЫКАЛЬНЫХ ИНСТРУМЕНТАХ»

Формы работы

Режимные моменты	Совместная деятельность педагога с детьми	Самостоятельная деятельность детей	Совместная деятельность с семьей
-------------------------	--	---	---

Формы организации детей

Индивидуальные Подгрупповые	Групповые Подгрупповые Индивидуальные	Индивидуальные Подгрупповые	Групповые Подгрупповые Индивидуальные
<ul style="list-style-type: none"> - на музыкальных занятиях; - на других занятиях - во время прогулки - в сюжетно-ролевых играх - на праздниках и развлечениях 	<ul style="list-style-type: none"> Занятия Праздники, развлечения Музыка в повседневной жизни: - Театрализованная деятельность - Игры с элементами аккомпанемента - Празднование дней рождения 	<ul style="list-style-type: none"> Создание условий для самостоятельной музыкальной деятельности в группе: подбор музыкальных инструментов, музыкальных игрушек. Игра на шумовых музыкальных инструментах; экспериментирование со звуками, Музыкально-дидактические игры 	<ul style="list-style-type: none"> Совместные праздники, развлечения (включение родителей в праздники и подготовку к ним) Театрализованная деятельность (концерты родителей для детей, совместные выступления детей и родителей, совместные

			театрализованные представления, шумовой оркестр) Создание наглядно-педагогической пропаганды для родителей (стенды, папки или ширмы-передвижки)
--	--	--	--

Раздел «ТВОРЧЕСТВО (песенное, музыкально-игровое, танцевальное, импровизация на детских музыкальных инструментах)»

Формы работы

Режимные моменты	Совместная деятельность педагога с детьми	Самостоятельная деятельность детей	Совместная деятельность с семьей
-------------------------	--	---	---

Формы организации детей

Индивидуальные Подгрупповые	Групповые Подгрупповые Индивидуальные	Индивидуальные Подгрупповые	Групповые Подгрупповые Индивидуальные
- на музыкальных занятиях; - на других занятиях - во время прогулки - в сюжетно-ролевых играх - на праздниках и развлечениях	Занятия Праздники, развлечения Музыка в повседневной жизни: - Театрализованная деятельность -Игры с элементами аккомпанемента - Празднование дней рождения	Создание условий для самостоятельной музыкальной деятельности в группе: подбор музыкальных инструментов, музыкальных игрушек. Игра на шумовых музыкальных инструментах; экспериментирование со звуками, Музыкально-дидактические игры	Совместные праздники, развлечения (включение родителей в праздники и подготовку к ним) Театрализованная деятельность (концерты родителей для детей, совместные выступления детей и родителей, совместные

			театрализованн е представления, шумовой оркестр) Создание наглядно- педагогической пропаганды для родителей (стенды, папки или ширмы- передвижки)
--	--	--	---

2.8. МУЗЫКАЛЬНО – ОЗДОРОВИТЕЛЬНАЯ РАБОТА С ДЕТЬМИ

Когда машут рукой на кого-то:
«Да медведь отдал ему уши!»
Возразить оппоненту охота -
Пострадали скорее здесь души!
Неспособных детей не бывает,
Музыкальность – нам дар всем от Бога,
Но не всем благодать выпадает
Встретить с буквы большой Педагога.
А. Толоконникова

Музыка воздействует не только на эмоциональное, но и на общее физическое состояние человека. Ритмика улучшает осанку ребенка, координацию, уверенность движений. Развитие эмоциональной отзывчивости и музыкального слуха помогают активизировать умственную деятельность. Музыка – это одно из средств физического развития детей. Этот вывод послужил стимулом для создания целой системы музыкально-оздоровительной работы в ДОУ, которая является новым направлением, как в музыкальном, так и в физическом воспитании дошкольников.

ЦЕЛЬ этой системы: организовать музыкально-оздоровительную работу в ДОУ, обеспечивающую каждому ребенку укрепление психического и физического здоровья, выявление и развитие музыкальных и творческих способностей, формирование привычки к здоровому образу жизни.

НОВИЗНА данной системы состоит в том, что на музыкальных занятиях, в свободной и самостоятельной творческой деятельности дошкольников актуально, необходимо использовать современные здоровьесберегающие технологии в игровой форме.

Привычные виды музыкальной деятельности, развивающие творческие способности и музыкальность ребенка, можно разнообразить с пользой для здоровья.

Каждое музыкальное занятие с жизнеутверждающей **валеологической песни-распевки**, дающей позитивный настрой детям на весь день. Слушание музыки и разучивание текстов песен можно использовать с игровым массажем, самомассажем или пальчиковой игрой, пассивной музыкотерапией.

Перед пением песен – заниматься **дыхательной, артикуляционной гимнастикой, фонетическими и оздоровительными упражнениями для горла и голосовых связок** с целью профилактики простудных заболеваний.

Речевые игры лучше сопровождать музыкально-ритмическими движениями, игрой на детских музыкальных (шумовых и мелодичных) инструментах, а **танцевальную импровизацию** совместить с музыкотерапией. Проведение интегрированных музыкально-валеологических занятий, даже с участием родителей, медицинского работника позволит как можно шире и интереснее рассказать ребенку о пользе здорового образа жизни, о необходимости знать и выполнять правила личной гигиены.

Методическое обеспечение по этой системе:

- «Методика музыкального воспитания в детском саду» Н. Ветлугина.
- программа «Ладушки» И. Каплунова

- «Театр физического развития и оздоровления» Н.Ефименко.
- программа оздоровления дошкольников «Зеленый огонек здоровью» М. Картушина.
- Дыхательная гимнастика. А. Стрельниковой.
- Психогимнастика. А. Аляблева.

Организация в детском саду музыкальных занятий с использованием этих технологий поможет обеспечить более бережное отношение к физическому и духовному здоровью дошкольников.

Валеологические знания способствуют формированию привычки жить в гармонии с самим собой, со своей семьей и окружающим миром. На каждом музыкальном занятии используются следующие здоровосберегающие технологии:



Валеологические песенки-распевки. С них начинаются все музыкальные занятия. Несложные добрые тексты и мелодии, состоящие из звуков мажорной гаммы, поднимают настроение, задают позитивный тон к восприятию окружающего мира, подготавливают голос к пению.

Дыхательная гимнастика. Она позволяет через тренировку дыхательных мышц и регулировку работы дыхательного центра усвоить ребенку управление всеми фазами акта дыхания. В результате повышаются показатели диагностики дыхательной системы, развитие певческих способностей детей.

Артикуляционная гимнастика. Основная ее цель – выработка качественных, полноценных движений органов артикуляции, подготовка к правильному произнесению фонем. Упражнения проводятся совместно с логопедом детского сада перед зеркалом. В результате этой работы

повышаются показатели уровня развития речи детей, певческих навыков, улучшаются музыкальная память, внимание.

Оздоровительные и фонопедические упражнения проводятся по рекомендации и под наблюдением медработника детского сада для укрепления хрупких голосовых связок детей, подготовки их к пению, профилактики заболеваний верхних дыхательных путей. В работе используются оздоровительные упражнения для горла, интонационно-фонетические и голосовые сигналы доречевой коммуникации, игры со звуком.

Игровой массаж. Тысяча лет назад тибетские врачеватели установили: нам приятно хлопать в ладоши, ходить босиком, так как это бессознательно посылает положительные сигналы внутренним органам. Делая самомассаж определенной части тела, ребенок воздействует на весь организм в целом. Ребенок может легко этому научиться в игре. Использование игрового массажа повышает защитные свойства верхних дыхательных путей и всего организма.

Пальчиковые игры. Игры развивают речь ребенка, двигательные качества, повышают координационные способности пальцев рук; сказки, которые исполняются как песенки или произносятся под музыку, формируют образно-ассоциативное мышление на основе устного русского народного творчества.

Речевые игры позволяют овладеть всеми выразительными средствами музыки. **Речевое музицирование** необходимо, так как музыкальный слух развивается в тесной связи со слухом речевым. В речевых играх текст поется или ритмично декламируется хором, соло или дуэтом. Основой служит детский фольклор. К звучанию добавляются музыкальные инструменты, звучащие жесты, движение. Использование **речевых игр** эффективно влияет на развитие эмоциональной выразительности речи детей, двигательной активности.

Современные методы здоровьесбережения должны присутствовать во всех видах педагогической деятельности. Организация в ДОУ музыкальных занятий с использованием этих технологий поможет обеспечить более бережное отношение к физическому и духовному здоровью воспитанников, выявить и развить музыкальные способности и творческий потенциал каждого малыша. Валеологические знания, полученные детьми на занятиях, будут способствовать формированию привычки жить в гармонии с самим собой, со своей семьей и окружающим миром. (перечень материала см. Приложение)

2.9.РЕАЛИЗАЦИЯ РЕГИОНАЛЬНОГО КОМПОНЕНТА

Программно-методический комплекс (ПМК) является первой частью интегрированного специального курса «**Культура добрососедства**», который направлен на обучение и воспитание детей многонационального крымского региона. Одной из первоочередных задач современной воспитательной политики является формирование у детей толерантного сознания и поведения, в частности, этнической и конфессиональной толерантности. Отражая национальное и региональное своеобразие культур, необходимо

уделять особое внимание формированию не только национального самосознания и базиса личностной культуры, означающего, что ребенок приобщается к общим, непреходящим человеческим ценностям, но и навыков уважительного и терпимого отношения к иным культурам и религиям. Реализация регионального компонента образовательной области **«Художественно-эстетическое развитие. Музыкальная деятельность»** заключается в следующем:

- Знакомство с национальными праздниками,
- беседы о крымских композиторах,
- слушание народной музыки, песен, колыбельных,
- знакомство с музыкальными инструментами народов КЧР,
- знакомство с танцами народов КЧР.

«Музыка народов КЧР»

Знакомить с многообразием музыкального искусства людей, проживающих в КЧР.

Учить проявлять стойкий интерес к народной музыке. Продолжать учить принимать участие в подготовке и проведении фольклорных праздников.

Развитие у детей общей музыкальности посредством классического и высокохудожественного современного музыкального репертуара фольклорных произведений в КЧР и произведений современных крымских авторов.

Ознакомление с народными музыкальными инструментами: кьобуз, домра.....

Дать общие представления о том, как и когда к людям пришли праздники, с чем они были связаны, о разнообразии праздников. На праздниках и развлечениях знакомить детей с характерными особенностями традиций и обычаев людей, проживающих в Крыму.

Проводить праздники по сезонам года: осенний, зимний, весенний и летний. В содержание сценариев вводить фольклорный материал на родном языке и «языке соседа».

2.10.СВЕДЕНИЯ О РЕАЛИЗАЦИИ ДОПОЛНИТЕЛЬНЫХ ПРОГРАММ ДОШКОЛЬНОГО ОБРАЗОВАНИЯ

Обогащение содержания воспитательно-образовательного процесса по музыкальной деятельности осуществляется за счет основной образовательной программы «От рождения до школы» под редакцией Н.Е.Вераксы , а так же:

ПРОГРАММА КРУЖКА
«Колокольчик»
(5-6 лет)

Руководитель:
Музыкальный руководитель
Аджиева З.А.

Пояснительная записка

Пение – один из любимых детьми видов музыкальной деятельности, обладающий большим потенциалом эмоционального, музыкального, познавательного развития. Благодаря пению у ребенка развивается эмоциональная отзывчивость на музыку и музыкальные способности: интонационный звуковысотный слух, без которого музыкальная деятельность просто не возможна, тембровый и динамический слух, музыкальное мышление и память. Кроме того успешно осуществляется общее развитие, формируются высшие психические функции, обогащаются представления об окружающем, речь, малыш учится взаимодействовать со сверстниками. Поскольку пение – психофизический процесс, связанный с работой жизненно важных систем, таких как дыхание, кровообращение, эндокринная система и других, важно, чтобы голосообразование было правильно, природосообразно организовано, чтобы ребенок чувствовал себя комфортно, пел легко и с удовольствием.

Правильный режим голосообразования является результатом работы по постановке певческого голоса и дыхания. Дыхательные упражнения, используемые на занятиях по вокальному пению, оказывают оздоравливающее влияние на обменные процессы, играющие главную роль в кровоснабжении, в том числе и органов дыхания. Улучшается дренажная функция бронхов, восстанавливается носовое дыхание, повышается общая сопротивляемость организма, его тонус, возрастает качество иммунных процессов.

Данная программа направлена на развитие у детей вокальных данных, творческих способностей, исполнительского мастерства.

1. Программа разработана на основе Костина Э.П. Камертон. Программа музыкального образования для детей раннего и дошкольного возраста. М. Просвещение, 2004г.

Цель – формирование эстетической культуры дошкольника; развитие певческих навыков.

Задачи:

1. Формирование интереса к вокальному искусству.
2. Развитие умений петь естественным голосом, без напряжения; постепенно расширяя диапазон.
3. Развитие музыкального слуха, координации слуха и голоса.
4. Развитие умений различать звуки по высоте;
5. Развитие чистоты интонирования, четкой дикции, правильного певческого дыхания, артикуляции.
6. Развитие умений петь, выразительно передавая характер песни.
7. Формирование певческой культуры (правильно передавать мелодию естественным голосом, без напряжения),

8. Совершенствование вокально-хоровых навыков.

Планируемый результат:

1. Дети владеют навыками пения: петь легко, не форсируя звук, с четкой дикцией, петь хором и без него, удерживать дыхание до конца фразы, чисто интонировать мелодию в поступенном движении вверх на квинту и на кварту.
2. Дети владеют простейшими навыками игры на музыкальных инструментах; усваивать ритмический рисунок, движение мелодии, играть слаженно.
3. Эмоционально откликаются на музыкальные произведения, понимают их, сформирован положительный настрой к воспроизведению музыкального произведения на музыкальных инструментах и к пению.
4. Основаны этические нормы на основе праздников.

Результаты работы будут отслеживаться следующими способами: умение ребенком применять знакомые народные песни в играх, процессе праздников, развлечений, а также в самостоятельной деятельности, методом наблюдения, способом прослушивания.

Подведение итогов реализации дополнительной образовательной программы будут проходить в форме концерта.

Основополагающие принципы программы:

- Принцип полноты и целостности музыкального образования детей;
- Принцип деятельностного подхода;
- Принцип культуросообразности;
- Принцип последовательности;
- Принцип системности;
- Принцип интеграции;
- Принцип развивающего обучения;
- Принцип гуманизации;
- Принцип сотрудничества;
- Принцип преемственности взаимодействия с ребенком в условиях детского сада и семьи;

Организация и проведение занятий

Программа вокального кружка «Веселые нотки» предназначена для детей 5 – 6 лет. Предполагается 60 занятий в год. Занятия проводятся с октября по май, два раза в неделю во второй половине дня.

Продолжительность занятия 20 – 30 минут.

Особенности слуха и голоса детей 5-6 лет.

На шестом году жизни дети имеют уже некоторый музыкальный опыт. Общее развитие на шестом году жизни, совершенствование процессов высшей нервной деятельности оказывают положительное влияние на формирование голосового аппарата и на развитие слуховой активности. Однако голосовой аппарат по-прежнему отличается хрупкостью, ранимостью. Гортань с голосовыми связками еще недостаточно развиты. Связки короткие. Звук очень слабый. Он усиливается резонаторами. Грудной (низкий) резонатор развит слабее, чем головной (верхний), поэтому голос у

детей 5-6 лет несильный, хотя порой и звонкий. Следует избегать форсирование звука, во время которого у детей развивается низкое, несвойственное им звучание.

Дети могут петь в диапазоне *ре-до2*. Низкие звуки звучат более протяжно, поэтому в работе с детьми надо использовать песни с удобной тесситурой, в которых больше высоких звуков. Удобными являются звуки {*ми*) *фа-си*. В этом диапазоне звучание естественное, звук *до* первой октавы звучит тяжело, его надо избегать.

Особенности слуха и голоса детей блет.

У детей этого возраста достаточно развита речь, они свободно высказывают свои суждения по содержанию песни, оценивают свое пение и пение товарищей. У детей 6-го года жизни появляется способность активного мышления. Они более самостоятельны и инициативны во время обучения. Интенсивно развивается их музыкальное восприятие, оно становится целенаправленным. Дети могут самостоятельно определить характер музыки, изменение динамики, смену темпов в пении, направление движения мелодии, постепенное и скачкообразное понижение и повышение звуков; свободно различают звуки по высоте и длительности; укрепляется, становится более устойчивой вокально – слуховая координация.

В работе по пению с детьми этого возраста следует учитывать не только психические, но и физические особенности развития ребенка. Голосовые мышцы у детей еще не совсем сформированы, певческое звукообразование происходит за счет натяжения краев связок, поэтому форсированное пение следует исключить. Крикливость искажает тембр голоса, отрицательно влияет и на выразительность исполнения. Надо учить детей петь не напрягаясь, естественным светлым звуком, и только в этом случае у них разовьются правильные вокальные данные, в голосе появиться напевность, он станет крепким и звонким.

Огромную роль в звукообразовании играет певческое дыхание. У детей 6 лет увеличивается объем легких, дыхание становится более глубоким, это позволяет педагогу использовать в работе песни с более длинными музыкальными фразами. У детей расширяется диапазон (*до – ре*). Дети правильно интонируют мелодию.

Возрастные особенности детей позволяют включать в работу кружка два взаимосвязанных направления: собственно вокальную работу (постановку певческого голоса) и организацию певческой деятельности в различных видах коллективного исполнительства:

- песни хором в унисон
- группами (дуэт, трио и т.д)
- тембровыми подгруппами
- при включении в хор солистов
- пение под фонограмму.

Прежде чем приступить к работе с детьми, необходимо выявить особенности певческого звучания каждого ребенка и чистоту интонирования мелодии и в соответствии с природным типом голоса определить ребенка в ту или иную тембровую подгруппу.

Для того чтобы научить детей правильно петь (слушать, анализировать, слышать, интонировать, соединять возможности слуха и голоса), нужно

соблюдение следующих условий:

- игровой характер занятий и упражнений,
- активная концертная деятельность детей,
- доступный и интересный песенный репертуар, который дети будут с удовольствием петь не только на занятиях и концертах, но и дома, на улице, в гостях
- атрибуты для занятий (шумовые инструменты, музыкально – дидактические игры, пособия)
- звуковоспроизводящая аппаратура (аудиомагнитофон, микрофон, кассеты и CD-диски – чистые и с записями музыкального материала)
- сценические костюмы, необходимые для создания образа и становления маленького артиста

Необходимо бережное отношение к детскому голосу; проводить работу с детьми, родителями и воспитателями, разъясняя им вредность крикливого разговора и пения, шумной звуковой атмосферы для развития слуха и голоса ребенка. При работе над песнями необходимо соблюдать правильную вокально-певческую постановку корпуса.

Программа включает подразделы:

- развитие музыкального слуха и голоса;
- песенное творчество;
- певческая установка;
- певческие навыки (артикуляция, слуховые навыки; навыки эмоционально-выразительного исполнения; певческое дыхание; звукообразование; навык выразительной дикции)

Основной формой организации деятельности детей являются кружковые занятия.

Структура занятия.

1. Вводная часть

- Приветствие

- Упражнения, направленные на подготовку голосового аппарата ребенка к разучиванию и исполнению вокальных произведений (артикуляционная гимнастика, интонационно-фонетические упражнения, скороговорки, чистоговорки, упражнения для распевания).

3. Основная часть.

Работа над песней. Работа направлена на развитие исполнительского мастерства, разучивание песенного репертуара, отдельных фраз и мелодий по нотам. Работа над чистотой интонирования, правильной дикцией и артикуляцией, дыхания по фразам, динамическими оттенками.

4. Заключительная часть.

Пение с движениями, которые дополняют песенный образ и делают его более эмоциональным и запоминающимся. Работа над выразительным артистичным исполнением.

Методические приемы:

1. Приемы разучивания песен проходит по трем этапам:

- знакомство с песней в целом (если текст песни трудный прочитать его как стихотворение, спеть без сопровождения)
- работа над вокальными и хоровыми навыками;
- проверка у детей качества усвоения песни (исполнение песен по одному, пение хором).

2. Приемы работы над отдельным произведением:

- пение песни с полузакрытым ртом;
- пение песни на определенный слог;
- проговаривание согласных в конце слова;
- произношение слов шепотом в ритме песни;
- выделение, подчеркивание отдельной фразы, слова;
- настраивание перед началом пения (тянуть один первый звук);
- остановка на отдельном звуке для уточнения правильности интонирования;
- анализ направления мелодии;
- использование элементов дирижирования;
- пение без сопровождения;
- зрительная, моторная наглядность.

3. Приемы звуковедения:

- выразительный показ (рекомендуется аккапельно);
- образные упражнения;
- оценка качества исполнения песни.

2.11. СОТРУДНИЧЕСТВО И ВЗАИМОДЕЙСТВИЕ С СЕМЬЯМИ ВОСПИТАННИКОВ

Приобщение детей к музыкальному искусству может успешно осуществляться лишь при условии тесного контакта педагогов дошкольного учреждения с семьёй. Свои самые первые уроки жизни ребёнок получает именно в семье, поэтому важно с первых дней посещения ребёнком ДОО наладить контакт с родителями, чтобы и в семье, а не только в детском саду, для ребёнка были созданы благоприятные условия для общения с музыкой.

Опыт показывает, что благодаря объединению усилий педагогов дошкольного учреждения и родителей, их личному участию в некоторых сторонах педагогического процесса, использованию ими методических материалов и педагогических рекомендаций, аудио и видеозаписей, имеющихся в детском саду и призванных помочь родителям в семейном воспитании, работа по музыкальному воспитанию детей в целом становится более успешной.

Наработаны различные формы взаимодействия с семьёй: консультации, семинары, родительские собрания, совместное проведение праздников и развлечений. Все они дают определённый эффект. Однако этого не достаточно, поскольку мало убедить родителей в необходимости музыкального воспитания ребёнка в семье, важно ещё обучить их наиболее доступным методам организации этой работы (например, рассказать, как создать музыкальную среду, с какого возраста и как начинать слушать с детьми музыку, какую музыку слушать предпочтительнее, какие музыкальные игрушки и инструменты приобретать или делать своими руками, как организовать детский праздник, как создать музыкальный «музей» дома.)

Обучая ребёнка музыке, родители ставят различные цели и задачи. Это зависит от их отношения к музыке и музыкальным профессиям. Однако основными задачами музыкального воспитания детей в семье можно назвать те же, что и в дошкольном учреждении, а именно:

- Обогащать духовный мир ребёнка музыкальными впечатлениями, вызвать интерес к музыке, передать традиции своего народа, сформировать основы музыкальной культуры;
- Развивать музыкальные и творческие способности в процессе различных видов деятельности (восприятие, исполнительство, творчество, музыкально – образовательная деятельность);
- Способствовать общему развитию детей средствами музыки.
- Если ребёнок музыкально одарён, то уже в дошкольном возрасте необходимо заложить основы для будущего профессионального обучения.

Все эти задачи решаются в конкретной деятельности. Если родители понимают важность музыкального воспитания, они стремятся обучать детей в семье, музыкальных кружках, студиях, музыкальных школах, посещают с ними концерты, музыкальные спектакли, стараются обогатить разносторонними музыкальными впечатлениями, расширяют их музыкальный опыт.



Консультации, семинары, анкетирование - проводятся с целью музыкального просвещения родителей, по темам: «Музыкальное воспитание в семье», «Родителям о музыкальном воспитании», «Советы: музыкальное воспитание», «Как слушать музыку с ребёнком». На консультациях, в личных беседах, в доступной форме рассказывать о том, какое значение имеет музыкальное искусство в умственном, нравственном, эстетическом и физическом воспитании детей. Каждое собрание, консультация, индивидуальная беседа требует тщательной подготовки. Определяется содержание выступления, формы работы с семьей, затем подбираются примеры из занятий, литературных источников, оформляются наглядные пособия, разрабатываются рекомендации. Весь материал утверждается заведующей и методистом детского сада. Чтобы за короткий срок дать наибольшую информацию родителям, используются разнообразные формы, работа строится на конкретном материале. Чтобы глубже понять проблемы разногласий, в начале года проводится анкетирование родителей для того, чтобы выявить:

- уровень компетентности родителей в вопросах музыкального воспитания,
- определить запросы на музыкальное воспитание,
- готовность родителей к сотрудничеству,
- провести анализ особенностей музыкальных приоритетов в семье.

Совместные праздники и развлечения.

Эффективной формой общения детей со своими родителями могут стать традиционные праздники в детском саду, если изменить их организацию и содержание и перевести из разряда развлечений для родителей в средство формирования культуры общения со своим ребёнком, сотрудниками детского сада и другими детьми и взрослыми. С этой целью проводятся следующие праздники: «День матери», «Моя большая, дружная семья», «День пожилого человека. Бабушка рядышком с дедушкой», «День рождения ребёнка в детском саду», «Осенняя ярмарка», «День защитника Отечества», «8 Марта». Родители – полноправные участники таких действий – от идеи до воплощения:

- Обмен идеями, практическими советами по поводу предстоящего праздника;
- Разучивание стихов, песен, танцев, работа над ролью, придумывание сказок, историй;
- Подготовка отдельных номеров;
- Пошив праздничных костюмов, подготовка реквизита
- Помощь в оформлении помещения
- Помощь в изготовлении сюрпризов и подарков.

Такая форма проведения праздников повышает уровень педагогической культуры родителей.

Проектная деятельность. Ярмарки.

Технология проектирования делает дошкольников активными участниками образовательного процесса, становится инструментом саморазвития дошкольников. Проект является уникальным средством обеспечения сотрудничества, сотворчества детей и взрослых, способом реализации личностно – ориентированного подхода. В детском саду для реализации проектной деятельности обязательное участие родителей (проекты: «Осенняя ярмарка», «Здравствуй, Новый год!», «День рожденья», «День матери»).

Слайдовые презентации.

Современная информационная технология всё плотнее входит в нашу жизнь, поэтому ДООУ, как носитель культуры знаний не может оставаться в стороне. Использование ИКТ технологий педагогами, повышает эффективность образовательного процесса. ИКТ могут помочь музыкальному руководителю, создать единое информационно – развивающее пространство. С этой целью можно создавать слайдовые презентации о проведённых праздника и развлечениях в детском саду, о музыкальных занятиях, о работе музыкального и танцевального кружка. Примерные темы презентаций: «Встречаем с папами 23 февраля», «Моя мама лучше всех!», Праздник «Зимушка – зима».

Наглядная информация, выставки и работы ребёнка для родителей.

Самой распространённой формой наглядной агитации, являются **информационные стенды**, где представлены расписание музыкальных занятий, информация о программах музыкального воспитания используемых в детском саду, перечень рекомендуемой литературы по музыкальному воспитанию, а так же музыкальные игры и упражнения, которые можно делать в домашних условиях. **Папки – передвижки** более подробно знакомят родителей с системой по музыкальному воспитанию дошкольников, дают информацию о том, чему можно научить ребёнка в определённом возрасте при систематическом посещении «Музыкальные занятия в детском саду». **Фоторепортажи** на темы: «Зимний праздник», «День защитника отечества», «Театрализованная деятельность детей», «Осенняя ярмарка» и др., особенно привлекают внимание пап и мам. Они сопровождаются небольшими стихотворениями, краткой информацией. **Выставки** совместных работ педагогов и воспитанников, родителей и детей с рисунками и рассказами: «Моя любимая мама», «Музыкальные инструменты», «Весна», знакомят с музыкально – художественным творчеством детей. **Выступление в СМИ** позволяют представить фрагменты утренников, развлечений, интегрированных занятий на местном телевидении. Родительские собрания (круглые столы, викторины, КВН, мастер классы).

Групповые собрания – целесообразная и действенная форма работы педагогов с коллективом родителей, форма организованного ознакомления их с задачами, содержанием и методами воспитания детей определённого возраста в условиях детского сада и семьи. В повестку дня группового собрания может быть включено выступление медицинской сестры или другого специалиста, в том числе и музыкального руководителя. Используются как традиционные, так и не традиционные формы. Темы традиционных собраний: «Здоровьесберегающие технологии на музыкальных занятиях», «Внедрение информационных компьютерных технологий в работу музыкального руководителя», «Дошкольник и музыка». Не традиционные родительские собрания в форме викторины: «Угадай мелодию», «Музыкальная гостиная», «Музыкальный калейдоскоп», «Диво дивное, чудо чудное» приобщение детей к истокам народного искусства.

Если правильно и в системе выстраивать работу по музыкальному воспитанию с родителями, использовать разные формы работы, то родители становятся участниками музыкального образовательного процесса с детьми и художественно – эстетическое воспитание детей будет эффективней. Такой подход побуждает к творческому сотрудничеству, устраняет отчуждённость, вселяет уверенность и решает многие проблемы. (план работы с родителями)

3.ОРГАНИЗАЦИОННЫЙ РАЗДЕЛ

3.1.ПРЕДМЕТНО-РАЗВИВАЮЩАЯ СРЕДА

В МБДОУ «Ромашка» созданы необходимые психолого-педагогические условия для развития музыкальности. Предметно-развивающая среда построена в соответствии с календарно-тематическим планированием. Процесс музыкального воспитания в ДОУ оснащен всем необходимым оборудованием. Содержание музыкальной развивающей среды ориентируется на ведущий вид деятельности дошкольников, системно усложняется по возрастам, носит проблемный характер. Все это позволяет детям размышлять, сравнивать, моделировать и решать проблемные ситуации, заниматься творчеством. В детском саду имеется большой просторный музыкальный зал, отвечающий всем требованиям санитарной нормы.

За продолжительный период работы сформирована богатая библиотека методической литературы, включающая в себя разные подписные издания.

Собрана разноплановая фонотека, где можно найти классику, современные ритмы, фольклор и множество детских песен и минусовок.

Тесное сотрудничество музыкального руководителя с воспитателями помогает внедрять музыку в быт детского сада и тем самым насытить жизнь детей музыкально-художественными впечатлениями. Музыкальная предметно-развивающая среда в группах организуется по трем основным блокам:

- восприятие музыки (магнитофон, записи детской и классической музыки, портреты композиторов, картинки о музыке);
- воспроизведение музыки (детские музыкальные инструменты и самодельные шумовые инструменты);
- музыкально-творческая деятельность (музыкально-дидактические игры и пособия, костюмы, атрибуты).

Основные знания и умения ребенок получает в процессе непосредственной музыкальной деятельности, а закреплять их эффективнее в самостоятельной деятельности, когда дети по своей инициативе поют, водят хороводы, подбирают легкие мелодии на металлофоне, исполняют несложные пляски.

Помимо непосредственной музыкальной деятельности источником для самостоятельного музицирования также служат праздники, развлечения, посещение театра и кино, музыкальные впечатления, которые ребенок получает в семье.

Большое значение в развивающей среде играет просветительская работа с родителями. Этому способствуют консультации, оформление выставок, папок-передвижек.

Оборудование музыкального зала:

фортепиано,	мягкие игрушки,
музыкальный центр,	
телевизор,	куклы в национальных костюмах,
	детские стулья

Детские музыкальные инструменты

-бубен 2	бубенцы 15
- маракасы 10	губная гармонь 2
- ксилофоны 2	балалайка 3
-металлофоны 5	музыкальные молоточки 2
-гармонь	тамбурин 2
-свирель	набор музыкальных инструментов
-погремушки 10	музыкальный звукоряд (колокольчики)

3.2.ОСОБЕННОСТИ ОРГАНИЗАЦИИ ОБРАЗОВАТЕЛЬНОЙ ДЕЯТЕЛЬНОСТИ ПО МУЗЫКАЛЬНОМУ РАЗВИТИЮ ДОШКОЛЬНИКОВ

Музыкальная образовательная деятельность состоит из трех частей:

1. Вводная часть. Музыкально-ритмические упражнения.

Цель: настроить ребенка на занятие и развивать навыки основных и танцевальных движений, которые будут использованы в плясках, танцах, хороводах.

2. Основная часть. Восприятие музыки.

Цель: приучать ребенка вслушиваться в звучание мелодии и аккомпанемента, создающих художественно-музыкальный образ, эмоционально на них реагировать.

Подпевание и пение.

Цель: развивать вокальные задатки ребенка, учить чисто интонировать мелодию, петь без напряжения в голосе, а также начинать и заканчивать пение вместе с воспитателем.

В основную часть занятий включаются и музыкально-дидактические игры, направленные на знакомство с детскими музыкальными инструментами, развитие памяти и воображения, музыкально-сенсорных способностей.

3. Заключительная часть.

Игра или пляска.

Реализация рабочей программы во 2 младшей группе осуществляется через регламентированную и нерегламентированную формы обучения:

- непосредственно образовательная деятельность (комплексные, доминантные, тематические, авторские);
- самостоятельная досуговая деятельность.

Специально подобранный музыкальный репертуар позволяет обеспечить рациональное сочетание и смену видов музыкальной деятельности, предупредить утомляемость и сохранить активность ребенка на музыкальном занятии. Все занятия строятся в форме сотрудничества, дети становятся активными участниками музыкально-образовательного процесса. Учет качества усвоения программного материала осуществляется внешним контролем со стороны педагога-музыканта и нормативным способом.

Занятия проводятся 2 раза в неделю по 15 минут, в соответствии с требованиями СанПина.

Раз в неделю проводится развлечение (3занятий), 2 из которых проводит музыкальный руководитель и 2 –воспитатель. Тематические и календарные праздники и утренники (6 мероприятий)

Развитие детей второй младшей группы позволяет проводить с ними планомерную работу по формированию основ музыкальной культуры на занятиях и в повседневной жизни.

Музыкальное развитие детей в средней осуществляется в непосредственно-образовательной деятельности и в повседневной жизни. Используются коллективные и индивидуальные методы обучения, осуществляется индивидуально-дифференцированный подход с учетом возможностей особенностей каждого ребенка.

Занятия являются основной формой обучения. На занятиях, которые проводятся два раза в неделю по 20 минут, в соответствии с требованиями СанПиНа. Программа рассчитана на 72 занятия в год + развлечения и праздники.

72 занятия по 20 минут = 24 часам. Раз в неделю проводится развлечение (36 занятий.) Календарные праздники и утренники (5 мероприятий)

Задания, которые дают детям, более сложные. Они требуют сосредоточенности и осознанности действий, хотя до какой-то степени сохраняется игровой и развлекательный характер обучения. Занятия проводятся два раза в неделю по 20 минут. Их построение основывается на общих задачах музыкального воспитания, которые изложены в Программе.

Непосредственно-образовательная деятельность детей 5-6 лет является так же основной формой обучения.

На занятиях, которые проводятся два раза в неделю по 25 минут, в соответствии с требованиями СанПиНа., используются коллективные и индивидуальные методы обучения, осуществляется индивидуально-дифференцированный подход с учетом возможностей и особенностей каждого ребенка.

Программа рассчитана на 72 занятия в год + развлечения и праздники.

72 занятия по 25 минут = 30 часов. Раз в неделю проводится развлечение (36 занятий.) Календарные праздники и утренники (5 мероприятий)

3.3.Реализация образовательной области «Художественно-эстетическое развитие. Музыкальная деятельность»

Реализация задач по музыкальному воспитанию предполагается через основные формы музыкальной организованной образовательной деятельности.

Форма музыкальной деятельности	2 Мл. группа			Средняя группа			Старшая группа			
	Продолжительность в неделю	в неделю	в год	Продолжительность в неделю	в неделю	в год	Продолжительность в неделю	в неделю	в год	Продолжительность
Организованная образовательная деятельность эстетической направленности	15	2	72	20	2	72	25	2	72	30
Праздники и развлечения	25-30			30-35			35-40			

3.4. НАПРАВЛЕНИЯ ДЕЯТЕЛЬНОСТИ И ФОРМЫ РАБОТЫ МУЗЫКАЛЬНОГО РУКОВОДИТЕЛЯ

Работа с детьми

1. Занятия
2. Индивидуальная работа с детьми
3. Проведение утренней гимнастики.
4. участие в комплексных и физкультурных занятиях.
5. Проведение праздников и развлечений.

Работа с педагогическим коллективом

1. Индивидуальные консультации.
2. Семинары-практикумы (групповые).
3. Оформление рекомендаций.
4. Выступление на педсоветах.
5. Открытые просмотры.

НАПРАВЛЕНИЯ ДЕЯТЕЛЬНОСТИ И ФОРМЫ РАБОТЫ МУЗЫКАЛЬНОГО РУКОВОДИТЕЛЯ

Работа с родителями

Консультации, семинары, анкетирование
Совместные праздники и развлечения.
Проектная деятельность. Ярмарки.
Слайдовые презентации.
Информационные стенды, папки – передвижки.
Фоторепортажи, выставки
Родительские собрания (круглые столы, викторины, КВН, мастер классы).

Повышение педагогического мастерства.

1. Самообразование.
2. Участие в методобъединениях и семинарах ДОУ.
3. Работа в творческой группе.
4. Участие в городских и районных семинарах.
5. Курсы повышения квалификации

3.5.КУЛЬТУРНО - ДОСУГОВАЯ ДЕЯТЕЛЬНОСТЬ

Развитие культурно-досуговой деятельности дошкольников по интересам позволяет обеспечить каждому ребенку отдых (пассивный и активный), эмоциональное благополучие, способствует формированию умения занимать себя.

Вторая младшая группа (от 3 до 4 лет)

Отдых. Развивать культурно-досуговую деятельность детей по интересам. Обеспечивать каждому ребенку отдых (пассивный и активный), эмоциональное благополучие. Формировать умение занимать себя игрой.

Развлечения. Показывать театрализованные представления. Организовывать прослушивание звукозаписей; просмотр мультфильмов. Проводить развлечения различной тематики (для закрепления и обобщения пройденного материала). Вызывать интерес к новым темам, стремиться к тому, чтобы дети получали удовольствие от увиденного и услышанного во время развлечения.

Праздники. Приобщать детей к праздничной культуре. Отмечать государственные праздники (Новый год, «Мамин день»). Содействовать созданию обстановки общей радости, хорошего настроения.

Самостоятельная деятельность. Побуждать детей заниматься изобразительной деятельностью, рассматривать иллюстрации в книгах, играть в разнообразные игры; разыгрывать с помощью воспитателя знакомые сказки, обыгрывать народные песенки, потешки.

Поддерживать желание детей петь, танцевать, играть с музыкальными игрушками. Создавать соответствующую среду для успешного осуществления самостоятельной деятельности детей.

Средняя группа (от 4 до 5 лет)

Отдых. Поощрять желание детей в свободное время заниматься интересной самостоятельной деятельностью, любоваться красотой природных явлений: слушать пение птиц, шум дождя, музыку, мастерить, рисовать, музицировать и т. д.

Развлечения. Создавать условия для самостоятельной деятельности детей, отдыха и получения новых впечатлений. Развивать интерес к познавательным развлечениям, знакомящим с традициями и обычаями народа, истоками культуры.

Вовлекать детей в процесс подготовки разных видов развлечений; формировать желание участвовать в кукольном спектакле, музыкальных и литературных концертах; спортивных играх и т. д.

Осуществлять патриотическое и нравственное воспитание. Приобщать к художественной культуре. Развивать умение и желание заниматься интересным творческим делом (рисовать, лепить и т. д.).

Праздники. Приобщать детей к праздничной культуре русского народа. Развивать желание принимать участие в праздниках. Формировать чувство сопричастности к событиям, которые происходят в детском саду, стране. Воспитывать любовь к Родине. Организовывать утренники, посвященные Новому году, 8 Марта, Дню защитника Отечества, праздникам народного календаря.

Самостоятельная деятельность. Содействовать развитию индивидуальных предпочтений в выборе разнообразных видов деятельности, занятий различного содержания (познавательного, спортивного, художественного, трудового). Формировать творческие наклонности каждого ребенка. Побуждать детей к самостоятельной организации выбранного вида деятельности. Развивать желание посещать студии эстетического воспитания и развития (в детском саду или в центрах творчества).

Старшая группа (от 5 до 6 лет)

Отдых. Развивать желание в свободное время заниматься интересной и содержательной деятельностью. Формировать основы досуговой культуры (игры, чтение книг, рисование, лепка, конструирование, прогулки, походы и т. д.).

Развлечения. Создавать условия для проявления культурно-познавательных потребностей, интересов, запросов и предпочтений, а также использования полученных знаний и умений для проведения досуга. Способствовать появлению спортивных увлечений, стремления заниматься спортом.

Праздники. Формировать у детей представления о будничных и праздничных днях. Вызывать эмоционально положительное отношение к праздникам, желание активно участвовать в их подготовке (украшение групповой комнаты, музыкального зала, участка детского сада и т. д.). Воспитывать внимание к окружающим людям, стремление поздравить их с памятными событиями, преподнести подарки, сделанные своими руками.

Самостоятельная деятельность. Создавать условия для развития индивидуальных способностей и интересов детей (наблюдения, экспериментирование, собирание коллекций и т. д.). Формировать умение и потребность организовывать свою деятельность, соблюдать порядок и чистоту. Развивать умение взаимодействовать со сверстниками, воспитателями и родителями.

Творчество. Развивать художественные наклонности в пении, рисовании, музицировании. Поддерживать увлечения детей разнообразной художественной и познавательной деятельностью, создавать условия для посещения кружков и студий.

3.6.МОНИТОРИНГ ДОСТИЖЕНИЯ ДЕТЬМИ ПЛАНИРУЕМЫХ РЕЗУЛЬТАТОВ ОСВОЕНИЯ ПРОГРАММЫ

Мониторинг проводится 2 раза в год, начиная со второй младшей группы.

Основная задача мониторинга заключается в том, чтобы определить степень освоения ребенком образовательной программы и влияние образовательного процесса, организуемого в дошкольном учреждении, на развитие ребенка. Чтобы правильно организовать процесс музыкального образования и воспитания детей, нужно знать исходный уровень их музыкальных способностей. Этот процесс должен проходить в естественных для детей условиях - на музыкальных занятиях.

В рамках программы мониторинг проводится по методике О. Радыновой по трем основным параметрам: ладовое чувство, музыкально - слуховое представление, чувство ритма. Оценка уровня развития предусматривает бальную систему:

1. 1 балл – большинство компонентов недостаточно развиты. (недостаточный уровень)
2. 2 балла - отдельные компоненты не развиты. (уровень близкий к достаточному)
3. 3 высокий уровень усвоения программы. (достаточный уровень)

Карта музыкального развития ребенка 5-6 лет

Фамилия, имя, дата

рождения _____

Дошкольное учреждение, дата

заполнения _____

Раздел «Музыкальная деятельность»

Показатели развития	Достижения ребенка
Эмоционально воспринимает музыку	
Правильно определяет ее настроение	
Слышит яркие средства музыкальной выразительности	
Слышит динамику развития музыкального образа	
Может рассказать о возможном содержании пьесы	

«Достаточный» уровень – ребенок высоко эмоционально отзывчив на музыку, адекватно воспринимает общий характер пьесы, слышит яркие средства музыкальной выразительности, динамику развития музыкального образа, достаточно развернуто рассказывает о возможном содержании музыки.

Уровень, «близкий к достаточному», - эмоционально отзывчив на музыку, адекватно воспринимает общий характер пьесы, говорит о музыке односложно.

«Недостаточный» уровень – невысокий уровень эмоциональной отзывчивости на музыку, неадекватно воспринимает ее общее настроение, ничего не может о ней рассказать.

Вывод о степени эмоциональности восприятия музыки музыкальный руководитель делает на основании наблюдения за ребенком (выражение лица, поза, степень и длительность сосредоточенности внимания).

Общий вывод об уровне развития у ребенка музыкального восприятия музыкальный руководитель делает на основании анализа полученных данных и обобщения своих наблюдений за ним в течение всех лет работы.

Мониторинг достижения детьми планируемых результатов по музыкальному воспитанию.

2 младшая группа

<p align="center">Раздел «Музыкальная деятельность» Лист оценки промежуточных результатов освоения программы к концу третьего года жизни</p>	<p align="center">Уровень («достаточный», «близкий к достаточному», «недостаточный»)</p>
<p>Развитие музыкально-художественной деятельности:</p> <ul style="list-style-type: none"> - проявляют высокую эмоциональную отзывчивость на музыку; - активно подпевают взрослому; - с удовольствием двигаются под музыку, могут воспроизвести элементарные основные (шаг, бег, прыжки) и танцевальные движения (по подражанию и самостоятельно), с удовольствием участвует в музыкальной игре; 	
<p>Приобщение к музыкальному искусству:</p> <ul style="list-style-type: none"> - с удовольствием слушает простые, яркие по музыкальным образам программные инструментальные произведения, песни в исполнении взрослого, рассказы, иллюстрируемые музыкой. 	

Средняя группа

<p align="center">Раздел «Музыкальная деятельность» Лист оценки промежуточных результатов освоения программы к концу четвертого года жизни</p>	<p align="center">Уровень («достаточный», «близкий к достаточному», «недостаточный»)</p>
<p>Развитие музыкально-художественной деятельности:</p> <ul style="list-style-type: none"> - внимательно слушает музыкальное произведение, проявляет эмоциональную отзывчивость; - с удовольствием поет, выразительно и музыкально исполняет несложные песни; - движется под музыку, танцует; - участвует в музыкально игре-драматизации, фольклорных играх <p>Приобщение к музыкальному искусству:</p> <ul style="list-style-type: none"> - различает звучание отдельных музыкальных инструментов (фортепиано, скрипка, барабан) 	

Старшая группа

<p>Раздел «Музыкальная деятельность» Лист оценки промежуточных результатов освоения программы к концу пятого года жизни</p>	<p>Уровень («достаточный», «близкий к достаточному», «недостаточный»)</p>
<p>Развитие музыкально-художественной деятельности:</p> <ul style="list-style-type: none">- внимательно слушает музыкальное произведение, может установить связь между средствами выразительности и содержанием музыкально - художественного образа;- воспроизводит в движениях характер музыки;- творчески решает музыкально-двигательные задачи в сюжетных этюдах и танцах;- выразительно и музыкально исполняет несложные песни;- участвует в музыкально игре-драматизации, легко решает простые ролевые задачи, следит за развитие сюжета. <p>Приобщение к музыкальному искусству:</p> <ul style="list-style-type: none">- определяет общее настроение и жанр музыкального произведения (песня, танец, марш), слышит отдельные средства музыкальной выразительности (темп, динамику, тембр);	

**Диагностика музыкального развития детей
Младшая группа**

№	Ладовое чувство	Музыкально слуховые представления	Чувство ритма
1	Внимание	Подпевание знакомой мелодии с сопровождением	Воспроизведение в хлопках простейшего ритмического рисунка мелодии на 3-5 звуков
2	Просьба повторить		Соответствие эмоциональной окраски движений характеру музыки
3	Внешние проявления		Соответствие ритма движений ритму музыки
4	Узнавание знакомой мелодии		

Средняя группа

№	Ладовое чувство	Музыкально слуховые представления	Чувство ритма
1	Внимание	Подпевание знакомой мелодии с сопровождением	Воспроизведение в хлопках, в притопах, на музыкальных инструментах ритмического рисунка
2	Умеет ли различать жанры	Пение малознакомой попевок (после нескольких её прослушиваний) с сопровождением	Соответствие эмоциональной окраски движений характеру музыки
3	Высказывание о характере музыки	Узнает ли песню по вступлению	с контрастными частями
4	Узнавание знакомой мелодии по фрагменту	Активность исполнения	Соответствие ритма движений ритму музыки Активность в играх

Старшая группа

№	Ладовое чувство	Музыкально слуховые представления	Чувство ритма
1	Внимание	Подпевание знакомой мелодии с сопровождением	Воспроизведение в хлопках, в притопах, на музыкальных инструментах
2	Умеет ли различать жанры	Пение знакомой мелодии без сопровождения	ритмического рисунка
3	Высказывание о музыке с контрастными частями	Подбор по слуху знакомой попевки на металлофоне	Соответствие эмоциональной окраски движений
4		Эмоционально исполняет песни	характеру музыки с контрастными частями
5	Узнавание знакомой мелодии по фрагменту		Соответствие ритма движений ритму музыки (с использованием смены ритма)
	Отображает свое отношение к музыке в рисунке		Активность в играх
			Умеет составлять ритмические рисунки и проигрывать на музыкальных инструментах

3.7. Циклограмма образовательной деятельности.

Младшая группа (от 3 до 4 лет)

I квартал

Слушание (восприятие): «Грустный дождик» муз. Кабалевского, «Листопад», муз. Т. Попатенко; «Колыбельная» муз. С. Разаренова, «Мишка с куклой пляшут полечку», муз. М. Качурбиной, «Верхом на палочке» муз. Гречанинова, «Птичка» муз. Грига.

Пение:

Упражнения на развитие слуха и голоса: «Я иду с цветами», муз. Е. Тиличевой, «Дождик», рус. нар. закличка; «Ладушки» муз. Железновой.

Песни: «Осенняя песенка», муз. Ан. Александрова, сл. Н. Френкель, «Зайчик», рус. нар. песня, обр. Н. Лобачева, «Осенью», укр. нар. мелодия, обр. Н. Метлова, сл. Н. Плакиды; «Курица» муз. Железновой.

Музыкально-ритмические движения:

Игровые упражнения и этюды- драматизации: «Марш», муз. Э. Парлова; «Птички летают», муз. Л. Банниковой; «Смело идти и прятаться», муз. И. Беркович («Марш»); «Ладушки», муз. Н. Римского-Корсакова; «Медведи» муз. Тиличевой, «Притопы» р.н. мел.

Хороводы и пляски: «Пляска с погремушками», муз. и сл. В. Антоновой; «Пляска с листочками», муз. Н. Китаевой, сл. А. Ануфриевой; «Маленький танец». Музыка Н. Александровой.

Игры. «Черная курица» чешск. н. мел., «Солнышко и дождик», муз. М. Раухвергера, сл. А. Барто; «Игра с куклой», муз. В. Карасевой.

Игра на ДМИ: Подыгрывание на детских ударных музыкальных инструментах. Народные мелодии.

II квартал

Слушание (восприятие): «Елочка», муз. М. Красева, «Воробей», муз. А. Руббах, «Вальс», муз. Д. Кабалевского, «Марш», муз. Ю. Чичкова; «Злюка» и «Резвушка» муз. Ж.-Ф.-Рамо.

Пение:

Упражнения на развитие слуха и голоса: «Лю-лю, бай», рус. нар. колыбельная; «Кукла» муз. Железновой, «Ладушки» р.н.п.

Песни: : «Наша елочка», муз. М. Красева, сл. М. Клоковой; «Зима», муз. В. Карасевой, сл. Н. Френкель, «Маме песенку пою», муз. Т. Попатенко, сл. Е. Авдиенко; «Маме в день 8 Марта», муз. Е. Тиличевой, сл. М. Ивенсен.

Музыкально-ритмические движения:

Игровые упражнения и этюды- драматизации: ходьба и бег под музыку «Марш и бег» Ан. Александрова; «Медвежата», муз. М. Красева, сл. Н. Френкель; Упражнение «Пружинка». русская народная мелодия. «Хлопки и

фонарики» муз. Филиппенко, . «Зайцы и лиса», муз. Е. Вихаревой;
«Упражнение с цветами», муз. А. Жилина «Вальс».

Хороводы и пляски: «Танец около елки», муз. Р. Равина, сл. П. Границыной; Танец снежинок», муз. Бекмана; «Фонарики», муз. Р. Рустамова; «Будем танцевать» Железновой.

Игры: «Жмурки с Мишкой», муз. Ф. Флотова; «Саночки». (Любая веселая мелодия) ; «Игра с погремушкой». Музыка Т. Вилькорейской

Игра на ДМИ: Подыгрывание на детских ударных музыкальных инструментах. Народные мелодии.

III квартал

Слушание (восприятие): «Со вьюном я хожу», рус. нар. песня;»Калинка» р.н.п., «Игра в лошадки», муз. П. Чайковского; «Медведь» муз. Е. Тиличевой, «Бабочка» Э. Григ,»Кенгуру» муз.К. Сен-Санса из «Карнавала животных».

Пение:

Упражнения на развитие слуха и голоса: «Солнышко-ведрышко», муз. В. Карасевой, сл. народные; «Спой колыбельную», «Петушок» р.н.п.

Песни: «Прокати, лошадка, нас», муз. В. Агафонникова и К. Козыревой, сл. И. Михайловой;»Кап-кап» муз. И сл. Финкельштейн. «Есть у солнышка друзья». музыка Е. Тиличевой. Слова Е. Карагановой ; «Зима прошла», муз. Н. Метлова.

Музыкально-ритмические движения:

Игровые упражнения и этюды- драматизации: «Скачут лошадки», муз. Т. Попатенко; «Поезд», муз. Л. Банниковой; «Птички», муз. Л. Банниковой; «Лягушата» Железновой; перекатывание мяча под музыку Д. Шостаковича (вальс- шутка); «Гуляем и пляшем». Музыка М. Раухвергера .

Хороводы и пляски: пляска с воспитателем под рус. нар. мелодию «Пойду ль, выйду ль я», обраб. Т. Попатенко; «Танцы с мамой» Железновой; «Поссорились - помирились». Музыка Т. Вилькорейской .

Игры: ; «Игра с погремушками», финская нар. мелодия; «Карусель», русская народная мелодия ; «Выбирай друга» Железновой.

Игра на ДМИ: Подыгрывание на детских ударных музыкальных инструментах. Народные мелодии.

IV квартал

Слушание (восприятие): «Ой, Люли» р.н. колыбельная, «Дождик и радуга», муз. С. Прокофьева.

Пение:

Упражнения на развитие слуха и голоса: «Тише, тише», муз. М. Сребковой, сл. О. Высотской, «Как тебя зовут?».

Песни: «Машина», муз. Т. Попатенко, сл. Н. Найденовой, «Жук» муз. Карасевой; «Елочка» муз. Бахутовой, «Плачет котик», муз. М. Пархаладзе.

Музыкально-ритмические движения:

Игровые упражнения и этюды- драматизации: «Кто хочет побегать?», лит. нар. мелодия, обраб. Л. Вишкаревой; «Шагаем как физкультурники», муз. Т. Ломовой; «Топотушки», муз. М. Раухвергера ; «Воротики», музыка Т. Ломовой

Хороводы и пляски: Танец с платочками под рус. нар. мелодию.

Игры: «Самолет». Музыка Л. Банниковой ; «Птички» Железновой.

Игра на ДМИ: Подыгрывание на детских ударных музыкальных инструментах. Народные мелодии.

Средняя группа

I квартал

Слушание (восприятие): «Котик заболел», «Котик выздоровел», муз. А. Гречанинова; «Марш», муз. Л. Шульгина, «Как у наших у ворот», рус. нар. мелодия; «Полька». Музыка М. Глинки; « Камаринская» муз. Глинки.

Пение:

Упражнения на развитие слуха и голоса: «Дождик» Железновой; «Две тетери», муз. М. Щеглова, сл. народные ; «Путаница», песня-шутка; муз. Е. Тиличевой, сл. К. Чуковского.

Песни: «Осень», муз. Ю. Чичкова, сл. И. Мазнина; «Осенью», рус. нар. мелодия, обраб. И. Кишко; «Осень», муз. И. Кишко, сл. Т. Волгиной; «Баю-бай», муз. М. Красина, сл. М. Черной; «Барабанщик» музыка М. Красева, слова М. Чарной и Н. Найденовой; «Осень», музыка А. Филиппенко, слова А. Шибицкого.

Музыкально-ритмические движения:

Игровые упражнения и этюды- драматизации: «Пружинки» под рус. нар. мелодию; ходьба под «Марш», муз. И. Беркович; «Качание рук с лентами», польск. нар. мелодия, обраб. Л. Вишкарева; «Танец осенних листочков», муз. А. Филиппенко, сл. Е. Макшанцевой; «Лошадки» музыка Л. Банниковой; «Мы скакали» Железновой; «Марш», музыка Е. Тиличевой; Барабанщики», муз. Д. Кабалевского и С. Левидова; подскоки под музыку «Полька», муз. М. Глинки.

Хороводы и пляски: «Приглашение», укр. нар. мелодия, обраб. Г. Теплицкого; «Пляска парами», латыш. нар. мелодия; «Огородная-хороводная», музыка Б. Можжевелова, слова А. Пассовой.

Игры: «Курочка и петушок», муз. Г. Фрида; «Колпачок», русская народная песня;»Погремушка» Железновой.

Развитие танцевально-игрового творчества: «Лошадки» муз. Потоловского.

Игра на детских музыкальных инструментах: «Мы идем с флажка ми», «Гармошка», муз. Тиличевой.

II квартал

Слушание (восприятие): «Вальс снежных хлопьев» из балета «Щелкунчик», муз. П. Чайковского; «Итальянская полька», муз. С. Рахманинова; «Мама», муз. П. Чайковского; «Колыбельная», муз. А. Гречанинова; «Всадник» муз. Шумана, «Мамины ласки», муз. А. Гречанинова.

Пение:

Упражнения на развитие слуха и голоса: «Андрей-воробей» русская народная песня; «Как тебя зовут?»; «Чики-чики-чикалочки», русская народная песня; «Чай» Железновой.

Песни: «Санки», муз. М. Красева, сл. О. Высотской; «Елка-елочка», музыка Т. Попатенко, слова И. Черницкой; «Веселый Новый год», музыка Е. Жарковского, слова М. Лаписовой; «Подарок маме», муз. А. Филиппенко, сл. Т. Волгиной; «Песенка про хомячка», музыка и слова А. Абелян.

Музыкально-ритмические движения:

Игровые упражнения и этюды- драматизации: «Сапожки скачут по дорожке», муз. А. Филиппенко, сл. Т. Волгиной; «Хлопки в ладоши», английская народная мелодия; «Выставление ноги на носочек» Упражнение «Выставление ноги на пятку»; Упражнение «Саночки», муз. А. Филиппенко;; «Разминка» Железновой; «Игра с погремушками», музыка А. Жилина.

«Покажи ладошки», лат. нар. мелодия; новогодние хороводы по выбору музыкального руководителя; «Бусинки» из «Галопа» И. Дунаевского.

Игры: «Игра Деда Мороза со снежками», муз. П. Чайковского (из балета «Спящая красавица»); «Дед Мороз и дети», муз. И. Кишко, сл. М. Ивенсен; пальчиковая игра «Пальчики» Железновой.

Развитие танцевально-игрового творчества: «Зайчики», муз. Ломовой.

Игра на детских музыкальных инструментах: «Небо синее», «Андрей-воробей», муз. Е. Тиличевой, сл. М. Долинова.

III квартал

Слушание (восприятие): «Ах ты, береза», рус. нар. песня; «Веснянка», укр. нар. песня, обраб. Г. Лобачева, сл. О. Высотской; «Музыкальный ящик» (из «Альбома пьес для детей» Г. Свиридова); «Жаворонок», муз. М. Глинки; «Старинный танец» муз. Г. Свиридова; «Два петуха», музыка С. Разоренова.

Пение:

Упражнения на развитие слуха и голоса: «Жук», муз. Н. Потоловского, сл. народные; народная заличка «Жаворонушки, прилетите»; «Считалка» Железновой.

Песни: «Веснянка», укр. нар. песня; «Паровоз», муз. З. Компанейца, сл. О. Высотской; «Воробей», муз. В. Герчик, сл. А. Чельцова; «Весенняя полька», музыка Е. Тиличевой, слова В. Викторова; «Паровоз», музыка Г. Эрнесакса, слова С. Эрнесакса.

Музыкально-ритмические движения:

Игровые упражнения и этюды- драматизации: легкий бег под латв. «Польку», муз. А. Жилинского; «Подснежник» из цикла «Времена года» П. Чайковского «Апрель»; «Наседка и цыплята», муз. Т. Ломовой; «Веселые мячики» (подпрыгивание и бег), муз. М. Сатулиной; «Ходит медведь» под муз. «Этюд» К. Черни; «Пугало» Железновой.

Хороводы и пляски: «Пляска с султанчиками», укр. нар. мелодия, обраб. М. Раухвергера; «До свидания», чеш. нар. мелодия; «Пляска с платочком», хорватская народная мелодия.

Игры: «Ловишки», рус. нар. мелодия, обраб. А. Сидельникова; «Кукла», муз. Старокадомского, сл. О. Высотской; «Ищи игрушку», русская народная мелодия.

Развитие танцевально-игрового творчества: «Воробей», муз. Т. Ломовой.

Игра на детских музыкальных инструментах: «Сорока-сорока», рус. нар. прибаутка, обр. Т. Попатенко; «Кап-кап-кап...», румын. нар. песня, обр. Т. Попатенко.

IV квартал

Слушание (восприятие): «Вальс-шутка» музыка Д. Шостаковича; «Бабочка», муз. Э. Грига; «Папа и мама разговаривают». Музыка И. Арсеева.

Пение:

Упражнения на развитие слуха и голоса: «Птенчики», муз. Е. Тиличевой, сл. М. Долинова; песенное творчество: спой по картинке.

Песни: «Жучок», музыка А. Филиппенко, слова Т. Волгиной; «Если добрый ты», муз. Б. Савельева, сл. М. Пляцковского; «Детский сад». музыка А. Филиппенко, слова Т. Волгиной.

Музыкально-ритмические движения:

Игровые упражнения и этюды- драматизации: «Сбор ягод» под рус. нар. песню «Ах ты, береза»; потопаем, покружимся под рус. нар. мелодии; «Дудочка», музыка Т. Ломовой.

Хороводы и пляски: «Веселая девочка Таня», музыка А. Филиппенко, слова Н. Кукловской.

Игры: «Угадай, на чем играю», муз. Тиличевой; «Козлик» Железновой.

Развитие танцевально-игрового творчества: «Медвежата», муз. М. Красева, сл. Н. Френкель.

Игра на детских музыкальных инструментах: подыгрывание рус. нар. мелодий.

Старшая группа

I квартал

Слушание (восприятие): «Две гусеницы разговаривают», музыка Д. Жученко; «Парень с гармошкой», муз. Г. Свиридова; «Листопад», муз. Т. Попатенко, сл. Е. Авдиенко; «Марш» из оперы «Любовь к трем апельсинам», муз. С. Прокофьева; «Детская полька», музыка А. Жилинского ; «Русская песня», муз. Чайковского.

Пение:

Упражнения на развитие слуха и голоса: «Сшили кошке к празднику сапожки», детская песенка «Маленькая Юлька»; «Бай-качи, качи». русская народная прибаутка.

Песни: «Урожай собирай». Музыка А. Филиппенко. Слова Т. Волгиной; «Журавли», муз. А. Лившица, сл. М. Познанской; «К нам гости пришли», муз. Ан. Александрова, сл. М. Ивенсен; «Падают листья». Музыка М. Красева. Слова М. Ивенсен «К нам гости пришли». Музыка Ан. Александрова. Слова М. Ивенсен.

Музыкально-ритмические движения:

Игровые упражнения и этюды- драматизации: «Марш», музыка Ф. Надененко; ; «Цветок» Железновой; «Ковырялочка», русская народная мелодия; «Ветер и ветерок», музыка Л. Бетховена; «Упражнения с ленточками», укр. нар. мелодия, обр. Р. Рустамова; «Учись плясать по-русски!», муз. Л. Вишкарева (вариации на рус. нар. мелодию «Из-под дуба, из-под вяза»); «Росинки», муз. С. Майкапара.

Хороводы и пляски: «Пляска с притопами», украинская народная мелодия; «Урожайная», муз. А. Филиппенко, сл. О. Волгиной; «Кадриль с ложками», рус. нар. мелодия, обр. Е. Туманяна.

Игры: ; «Ежик и мышки», муз. М. Красева, сл. М. Клоковой; «Будь ловким!», муз. Н. Ладухина; «Ворон», русская народная песня.

Развитие танцевально-игрового творчества: «А я по лугу», рус. нар. мелодия, обр. Т. Смирновой.

Игра на детских музыкальных инструментах: «Смелый пилот», муз. Е. Тиличевой, сл. М. Долинова; «Дон-дон», рус. нар. песня, обр. Р. Рустамова; «Гори, гори ясно!», рус. нар.п.

II квартал

Слушание (восприятие): «Марш деревянных солдатиков», музыка П. Чайковского»; «Баба Яга», муз. Чайковского;. Вальс №11 муз.Ф.Шопена; Полька-галоп «Трик-трак»муз. И. Штрауса; «Мамин праздник», муз. Е. Тиличевой, сл. Л. Румарчук; «Моя Россия», муз. Г. Струве, сл. Н. Соловьевой.

Пение:

Упражнения на развитие слуха и голоса: «Барабан», муз. Е. Тиличевой, сл. Н. Найденовой; «Часы», «У дедушки Егора» Железновой.

Песни: «Кончается зима», музыка Т. Попатенко, слова Н. Найденовой; «Мамин праздник», музыка Ю. Гурьева, слова С. Виноградова; «От носика до хвостика», музыка М. Парцхаладзе, слова П. Синявского; «Снежная песенка», музыка Д. Львова-Компанейца, слова С. Богомазова; «Наша елка», музыка А. Островского, слова З. Петровой; «Дед Мороз», музыка В. Витлина, слова С. Погореловского; «Голубые санки», муз. М. Иорданского, сл. М. Клоковой.

Музыкально-ритмические движения:

Игровые упражнения и этюды- драматизации:

«Великаны и гномы», музыка Д. Львова-Компанейца; «Попрыгунчики», музыка Ф. Шуберта Хороводный шаг, русская народная мелодия; «Марш» музыка В. Золотарева; «Ау!» («Игра в лесу», муз. Т. Ломовой); Зеркало», русская народная мелодия; «Жирафы» Железновой.

Хороводы и пляски: «Задорный танец», муз. В. Золотарева; «Новогодняя хороводная», муз. С. Шайдар; «Новогодний хоровод», муз. Т. Попатенко.

Игры: «Ловишка», муз. Й. Гайдна; «Как на тоненький ледок», рус. нар. песня, обраб. А. Рубца; «Определи по ритму».

Развитие танцевально-игрового творчества: свободная пляска под любые плясовые мелодии в аудиозаписи.

Игра на детских музыкальных инструментах: «Небо синее» муз. Тиличевой; «Пастушок», чеш. нар. мелодия, обр. И. Берковича; «Петушок», рус. нар. песня, обр. М. Красева.

III квартал

Слушание (восприятие): П. Чайковский. Песня жаворонка. (Детский альбом); . П. Чайковский. Подснежник ; «Кто придумал песенку?», муз. Д. Львова-Компанейца, сл. Л. Дымовой; «Детская полька», муз. М. Глинки; «На слонах в Индии», музыка А. Гедике; «Неаполитанская песенка», музыка П. Чайковского.

Пение:

Упражнения на развитие слуха и голоса: «Тучка», закличка; рус. нар. песенки и попевки, «Улитка» Железновой.

Песни: «Весенняя песенка», муз. А. Филиппенко, сл. Г. Бойко; «Тяв-тяв», муз. В. Герчик, сл. Ю. Разумовского; «Песенка-чудесенка», музыка А. Берлина, слова Е. Каргановой; «Гуси-гусенята», муз. Ан. Александрова, сл. Г. Бойко; «Песенка друзей». музыка В. Герчик, слова Я. Акима; «Про козлика», музыка Г. Струве, слова В. Семернина; «Веселые путешественники», музыка М. Старокадомского, слова С. Михалкова.

Музыкально-ритмические движения:

Игровые упражнения и этюды- драматизации:

«Марш», музыка М. Роббера; «Всадники», музыка В. Витлина; «Топотушки», русская народная мелодия; «Полуприседание с выставлением ноги», русская народная мелодия; «Передача платочка», муз. Т. Ломовой; «Упражнения с мячами», муз. Т. Ломовой.

Хороводы и пляски: «Веселые дети», литовская народная мелодия; «Ну и до свидания», музыка И. Штрауса; «Парный танец», муз. Ан. Александрова («Полька»).

Игры: «Гори, гори ясно!», рус. нар. мелодия, обр. Р. Рустамова; «Музыкальный домик»; «Игра с бубнами», музыка М. Красева.

Развитие танцевально-игрового творчества: Котик и козлик» муз. Тиличевой.

Игра на детских музыкальных инструментах: «Часики», муз. С. Вольфензона; «Тук-тук, молотком»; «Жил у нашей бабушки черный баран», рус. нар. шуточная песня, обр. В. Агафонникова.

IV квартал

Слушание (восприятие): «Тревожная минута» (из альбома «Бирюльки» С. Майкапара); М.Глинка. Марш Черномора; «Белка» из «Сказки о царе Салтане» муз. Н.Римского-Корсакова

Пение:

Упражнения на развитие слуха и голоса: «Придумай песенку»; потешки, дразнилки, считалки и другие рус. нар. попевки.

Песни: «Веселая дудочка», муз. М. Красева; песни по выбору музыкального руководителя.

Музыкально-ритмические движения:

Игровые упражнения и этюды- драматизации: «Полька», нем. нар. танец; «Аист»; «Три притопа». Музыка Ан. Александрова.

Хороводы и пляски: «Сапожник», польская народная песня.

Игры: «Чей кружок скорее соберется?», русская народная мелодия; «Найди себе пару», латв. нар. мелодия, обраб. Т. Попатенко.

Развитие танцевально-игрового творчества: «Я полю, полю лук», муз. Е. Тиличевой.

Игра на детских музыкальных инструментах: «Сел комарик под кусточек» р.н.п.

3.8. ПРИМЕРНЫЙ ПЕРЕЧЕНЬ РАЗВЛЕЧЕНИЙ И ПРАЗДНИКОВ

ПРИМЕРНЫЙ ПЕРЕЧЕНЬ РАЗВЛЕЧЕНИЙ И ПРАЗДНИКОВ 2 МЛАДШЕЙ ГРУППЫ.

Праздники. Новогодняя елка, «Мамин праздник», День защитника Отечества, «Осень», «Весна», «Лето».

Тематические праздники и развлечения. «Здравствуй, осень!», «В весеннем лесу», «Здравствуй, лето!», «Ой, бежит ручьем вода», «На бабушкином дворе», «Во саду ли, в огороде», «На птичьем дворе».

Театрализованные представления. «Маша и медведь», «Теремок», «Волк и козлята», «Заюшкина избушка» (по мотивам рус. нар. сказок); «Потешки да шутки», «Были-небылицы», «Бабушка-загадушка» (по мотивам русского фольклора).

Музыкально литературные развлечения. Концерт для кукол, представление «Мы любим петь и танцевать».

Спортивные развлечения. «Кто быстрее?», «Зимние радости», «Мы растем сильными и смелыми».

Забавы. «Музыкальные заводные игрушки», «Сюрпризные моменты»; забавы с красками, карандашами и т.д.

Фокусы. «Цветная водичка», «Волшебная коробочка».

ПРИМЕРНЫЙ ПЕРЕЧЕНЬ РАЗВЛЕЧЕНИЙ И ПРАЗДНИКОВ В СРЕДНЕЙ ГРУППЕ.

Праздники. «Новый год», «День защитника Отечества». «8 Марта», «Весна», «Лето»; праздники, традиционные для группы и детского сада; дни рождения детей.

Тематические праздники и развлечения. «Приметы осени», «Русская сказка», «Зимушка-зима», «Весна пришла», «Город, в котором ты живешь», «Наступило лето».

Театрализованные представления. По сюжетам русских народных сказок «Лисичка со скалочкой», «Жихарка», «Рукавичка», «Бычок—смоляной бочок», «Пых», «Гуси-лебеди» и т.д.

Русское народное творчество. «Загадки», «Любимые народные игры», «Бабушкины сказки», «Пословицы и поговорки», «Любимые сказки», «Русские народные игры», «В гостях у сказки».

Концерты. «Мы слушаем музыку», «Любимые песни», «Веселые ритмы».

Спортивные развлечения. «Спорт—это сила и здоровье», «Веселые ритмы». «Здоровье дарит Айболит».

Забавы. «Пальчики шагают», «Дождик», «Чок да чок», муз. Е. Макшанцевой; забавы с красками и карандашами, сюрпризные моменты.

Фокусы. «Бесконечная нитка», «Превращение воды», «Неиссякаемая ширма», «Волшебное превращение».

ПРИМЕРНЫЙ ПЕРЕЧЕНЬ РАЗВЛЕЧЕНИЙ И ПРАЗДНИКОВ В СТАРШЕЙ ГРУППЕ.

Праздники. Новый год, День защитника Отечества, 8 Марта, День Победы.
Тематические праздники и развлечения. «О музыке П. И. Чайковского», М. И. Глинка — основоположник русской музыки», «О творчестве С.Я. Маршака», «Стихи К.И. Чуковского», «Об обычаях и традициях русского народа», «Русские посиделки», «Народные игры», «Русские праздники», «День города».

Театрализованные представления. Представления с использованием теневого, пальчикового, настольного, кукольного театра. Постановка спектаклей, детских музыкальных опер, музыкальных ритмопластических глектаклей. Инсценирование сказок, стихов и других литературных произведений, а также песен.

Музыкально литературные развлечения, «День цветов», «А. С. Пушкин и музыка», «Н. А. Римский-Корсаков и русские народные сказки».

Русское народное творчество. Концерты русской народной песни и танца; загадки, пословицы, сказки и поговорки; «Были и небылицы», «Добро и зло в русских народных сказках».

Концерты. «Мы любим песни», «Веселые ритмы», «Слушаем музыку».

Спортивные развлечения. «Веселые старты», «Подвижные игры», «Зимние состязания», «Детская Олимпиада».

КВН и викторины. «Домашние задания», «Вежливость», «Мисс Мальвина», «Знатоки леса», «Путешествие в Страну знаний», «Волшебная книга». **Забавы.** Фокусы, сюрпризные моменты, устное народное творчество (шутки, прибаутки, небылицы), забавы с красками и карандашами.

АНКЕТА ДЛЯ РОДИТЕЛЕЙ ПО МУЗЫКАЛЬНОМУ ВОСПИТАНИЮ ДОШКОЛЬНИКОВ

Вопросы	Предполагаемые ответы
	<i>Приняло участие родителей</i>
Какое значение вы придаете музыке в развитии своего ребенка	<ol style="list-style-type: none"> 1. Считаю его частью его будущего образования. 2. Отвожу одну из главных ролей. 3. Особого значения не придаю. 4. Другое.
Как ребенок относится к репертуару дошкольного учреждения?	<ol style="list-style-type: none"> 1. Поет детские песни с удовольствием. 2. Предпочитает копировать песни взрослых. 3. Совсем не поет и не говорит о детских песнях. 4. Поет только со взрослыми. 5. Другое
Как вы приобщаете ребенка к музыке?	<ol style="list-style-type: none"> 1. Посещаю с ним концерты. 2. Беседую с ним о музыке. 3. Считаю, что это должны делать в дошкольном учреждении. 4. Предпочитаю отдать ребенка в музыкальную школу. 5. Другое.
Каков интерес вашего ребенка к музыке?	<ol style="list-style-type: none"> 1. Интересы не проявляет. 2. Постоянно говорит о том, что делали на музыкальном занятии. 3. Говорит со мной о музыке, если я его спрашиваю. 4. Другое.
Как ребенок реагирует на музыку?	<ol style="list-style-type: none"> 1. Сразу начинает петь, как только услышит знакомую песню. 2. Внимательно слушает музыку. 3. Пытается движением воспроизвести характер музыки. 4. Равнодушен к музыке. 5. Другое
Какие условия созданы для домашнего музицирования?	<ol style="list-style-type: none"> 1. Ис занимаюсь этим. 2. Есть музыкальный инструмент. 3. Есть фонотека с детским репертуаром. 4. Другое

Литература:

1. - Основная общеобразовательная программа дошкольного образования «От рождения до школы» под редакцией Вераксы, 2014г.
2. Луконина Т. Музыкальные занятия -разработки и тематическое планирование Вторая младшая группа. Волгоград Издательство «Учитель» 2007 г.
3. Радынова О.П. и др. Музыкальное воспитание дошкольников. – М., 2000.
4. Теплов Б.М. Психология музыкальных способностей // Избранные труды: В 2 т. – М., 1985.
5. Ветлугина Н.А. Музыкальное развитие ребенка. – М., 1968.
6. Ветлугина Н.А. Музыкальное воспитание в детском саду. – М., 1981.
7. Методика музыкального воспитания в детском саду / Под. ред. Н. А. Ветлугиной. – М., 1989.
8. Ветлугина Н.А. Музыкальный букварь. – М., 1989.
9. Радынова О.П. Музыкальные шедевры. Авторская программа и методические рекомендации. – М., 2000.
10. Зацепина «Методические рекомендации по музыкальному развитию детей» – М., 2007.
11. Учите детей петь: песни и упражнения для развития голоса у детей 3 – 5 лет / сост. Т.Н. Орлова, С.И. Бекина. – М., 1986.
12. Музыка и движение. Упражнения, игры и пляски для детей 3 – 5 лет / авт.-сост. С.И. Бекина и др. – М., 1981.
13. Ветлугина Н.А. Детский оркестр. - М., 1976.
14. Кононова Н.Г. Обучение дошкольников игре на детских музыкальных инструментах. – М., 1990.
15. Макшанцева. Детские забавы. Книга для воспитателя и музыкального руководителя детского сада. – М., 1991.
16. Музыка в детском саду. Вторая младшая группа. Песни, игры, пьесы / сост. Ветлугина Н.А. и др. – М., 1989..
17. Сауко Т., Буренина А. Программа музыкально-ритмического воспитания детей 2 – 3 лет. Топ – хлоп, малыши! - СПб., 2001.
18. Алпарова Н.Н., Николаев В.А., Сусидко И.П. «Музыкально-игровой материал», Москва., «Владос», 1999г.
19. Галлонов А.С. «Игры, которые лечат», Москва, «Сфера» 2001г.
20. Зимина «Народные игры с пением» Москва 2000г.
21. Куревина О.А., Селезнёва Г.Е. «Путешествие в прекрасное», методические рекомендации для воспитателей, учителей и родителей. Москва «Баланс» - 1999г.
22. Куревина О.А. «Синтез искусств» . «Линка – Пресс» Москва, 2003г.
23. Кошмина И.В., Ильина Ю.В., Сергеева М.Д. «Музыкальные сказки и игры», М., «Владос». 2000г.
24. Кутузова И.А., Кудрявцева А.А. «Музыкальные праздники», М., «Просвещение» 2002г.

25. Михайлова М.А., Воронина Н.В., «Танцы игры, упражнения для красивого движения» Ярославль «Академия развития» 2001г.

26. Михайлова М.А. «Развитие музыкальных способностей детей»,